



Tuomelan koulun kuntalaisaloitteeseen liittyvä materiaali

Opetuslautakunnan kokous 13.6.2016

Esityksen sisältö

- Lounais-Vantaan alueen koulujen kunto ja Tuomelan koulukiinteistön kustannukset
- Oppilasmäärät
- Vuoden 2013 päätöksen pohjalta jo toteutetut toimenpiteet oppilaiden ja henkilökunnan osalta
- Oppilaiden koulumatkat ja koulujen sijainnit
- Alueen liikuntatilat
- Yhteenvedo ja johtopäätös

Lounais-Vantaan alueen
koulujen kunto ja
Tuomelan koulukiinteistön
kustannukset

Alueen koulukiinteistöjen kunto

Koulurakentamisen sekä perusparannusten suunnitelmat Vantaalla ovat tällä hetkellä painottuneet läntiseen Vantaaseen, minkä seurauksena koulukiinteistöjen kuntoon on tulossa merkittäviä parannuksia.

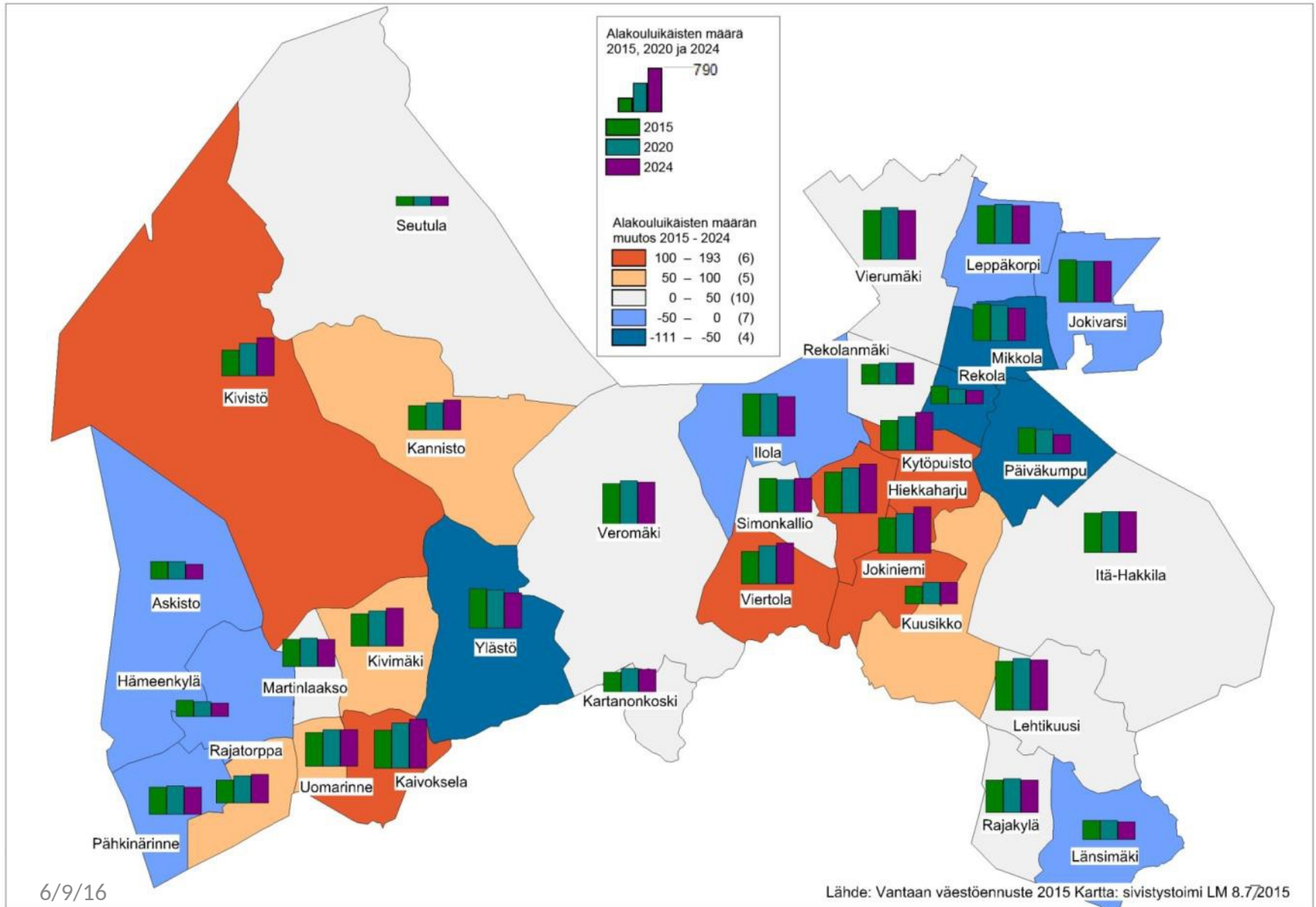
- Askiston koulu
 - Peruskorjaus 2020-luvun alkupuoliskolla
- Hämeenkylässä koulu
 - Uusi rakennus vuonna 2017-2019
- Pähkinärinteessä koulu
 - Perusparannus valmistuu 2016
- Rajatorpan koulu
 - Vanhan, suojellun rakennuksen pohjakerroksen perusparannus, valmistuminen 2017
 - Uusi koulurakennus (korvaa päärakennuksen), valmistuminen 2019
- Uomarinteessä sivukoulu
 - Rakennuksen B laajennus (korvaa rakennuksen A ja paviljonkirakennuksen), valmistuminen 2018
- Ruotsinkieliset palvelut: Mårtensdals skola och daghem, vuonna 2021

Oppilasmäärät

Myyrmäen suuralue

- Myyrmäen suuralueen oppilaspaikkakapasiteetti suomenkielisissä peruskouluissa on yhteensä **5103** oppilaspaikkaa ilman Tuomelan koulua.
- Oppilaita oli 20.09.2015 yhteensä alueen kouluissa **4406**.
- Syksyn 2015 tilanteen mukaan muualla koulua kävi 268 oppilasta (suomenkielinen perusopetus) ja muualta alueen kouluihin tuli vähemmän oppilaista. Tämä selittää sen, miksi ennusteen antama alueen oppilasmäärä on alueen koulujen oppilasmäärää huomattavasti suurempi.
- Oppilasmäärän ennustetaan vuodesta 2015 vuoteen 2024 kasvavan **663** oppilaalla. Vapaita oppilaspaikkoja arvioidaan olevan vuonna 2024 jäljellä **34**.
- Oppilasmäärän kasvusta ennustetaan kohdentuvan
Kaivokselan, Uomarinteen ja Kilterin koulujen alueille 428
Martinlaakson ja Kivimäen koulujen alueille 168 sekä
Askiston, Hämeenkyllän, Pähkinärinteen, Rajatorpan ja Tuomelan
koulujen alueille 67 oppilaan verran .

Alakoulujen oppilasmääräennusteet vuodelta 2015



Entisen Tuomelan koulun alueella asuvien lasten lukumäärät syntymävuosien mukaan

Alueella asuvista lapsista muutama voi käydä kouluun esim. ruotsinkielisessä koulussa tai kielikylypykoulussa.

Syntymävuosi	Lasten lukumäärä
2008	37
2009	22
2010	33
2011	30
2012	28
2013	36
2014	28
2015	22

Oppilasmäärät 20.09.2012 ja 20.09.2015, oppilasmäärän kasvu sekä vuonna 2012 ennustettu kasvu kolmelle vuodelle

Yhteenvedona muutoksen osalta ennuste on pitänyt erinomaisesti paikkansa, mutta ennustettu oppilasmäärä 20.09.2015 oli 109 oppilasta pienempi kuin ennustettu oppilasmäärä.

Valmistavan opetuksen oppilaita, jotka eivät opiskele luokka-astesidonnaisesti ei ole huomioitu luvuissa.

Valmistavan opetuksen oppilaita oli 20.09.2015 tarkastellulla alueella 17.

Askisto, Pähkinärinne, Hämeenkylä, Rajatorppa, Tuomela			Todellinen kasvu	Ennustettu kasvu vuoteen 2015
	2012	2015		
1 lk	178	194	16	14
2 lk	198	181	-17	-11
3 lk	164	193	29	37
4 lk	185	174	-11	10
5 lk	177	199	22	6
6 lk	165	181	16	4
1-6 lk	1067	1122	55	59
7 lk	180	173	-7	-20
8 lk	147	169	22	27
9 lk	185	171	-14	-3
7-9 lk	512	513	1	4
yhteensä	1579	1635	56	63

Ennustetut oppilasmäärät ovat monilla Vantaan alueilla aivan liian suuria ja siksi niitä ei voi sellaisenaan käyttää kuvaamaan oppilasmääriä.

Niinpä ennusteista käytetään ennustettuja muutoksia, jotka ovat menneinä vuosina osoittautuneet melko tarkoiksi.

- Vuoden 2012 oppilasennusteen mukaan oppilaita piti olla lähtökohtaisesti luokilla 1-9 yhteensä 20 169 oppilasta ja saman vuoden virallisena tilastointipäivänä 20.09.2012 oppilaita oli 19 622 eli 547 oppilaan verran ”liian vähän”.
- Vuoden 2015 oppilasennusteen mukaan oppilaita piti olla lähtökohtaisesti luokilla 1-9 yhteensä 21 623 ja tilastointipäivänä 20.09.2015 oppilaita oli tarkastelluissa kouluissa 20 942 eli 681 oppilasta ”liian vähän”.

Taulukosta voi nähdä sen, miten ennustetut oppilasmäärät ovat toteutuneet kullakin alueella.

Tilastoiduissa 20.09 oppilasmäärissä on mukana myös maahanmuuttajien valmistavan opetuksen oppilaat.

Ennusteessa Vantaan kansainvälistä koulua ei ole kouluna eritelty, koska oppilaat voivat tulla koko kaupungin alueelta, joten oppilaat näkyvät asuinpaikkansa mukaisilla kouluilla.

	Vuoden 2012 ennuste		Vuoden 2015 ennuste	Koulujen oppilasmäärä 20.09	
	2012	2015	2015	2012	2015
Vuosi					
Myyrmäen alueen koulut	4293	4515	4674	4102	4406
Kivistön alueen koulut	1312	1492	1508	1127	1272
Aviapoliksen alueen koulut	1848	2172	2147	2101	2442
Tikkurilan alueen koulut	3570	3669	3935	3659	3931
Koivukylän alueen koulut	2546	2575	2582	2449	2500
Korson alueen koulut	3431	3625	3639	3228	3410
Hakunilan alueen koulut	3169	3120	3138	2956	2981
Yhteensä	20169	21168	21623	19622	20942

Vuoden 2013 päätöksen
pohjalta jo toteutetut
toimenpiteet oppilaiden ja
henkilökunnan osalta

Lakkautuspäätöksen jälkeen (15.10.2013), on toimittu oppilaiden lähikoulujen määrittämisessä päätöksen edellyttämällä tavalla.

- Syksystä 2014 alkaen alueen koulutulokkaat on ohjattu Askiston, Hämeenkyvän ja Pähkinärinteeseen kouluihin.
- Kaikilla entisillä Tuomelan koulun oppilailla ja alueella asuvilla 1.-6.-luokkalaisilla on voimassa olevat uudet lähikoulupäätökset alueen muihin kouluihin 1.8.2016 alkaen.

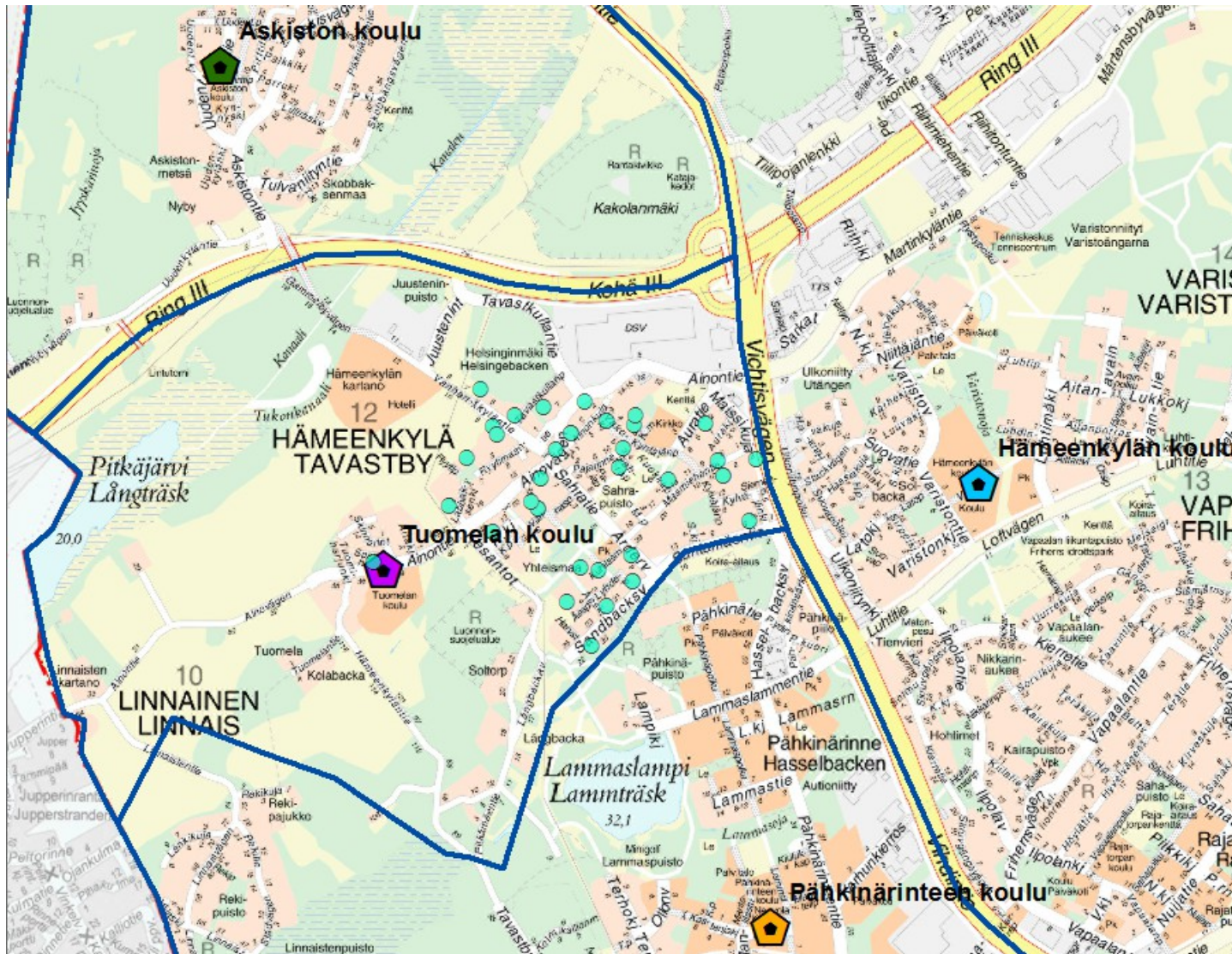
Tuomelan koulun henkilökuntaan liittyvät toimenpiteet

- Vakainainen henkilökunta on saanut ilmaista toiveensa lakkautuspäätöksen jälkeen uusista, heille sopivista toimipaikoista.
- Tuomelan koulun henkilökunta on siirtynyt vuosina 2014-2016 asteittain muihin kouluihin.
- Aluepäällikkö yhdessä koulunjohtajan kanssa on voinut ottaa huomioon henkilökunnan toiveita uusista toimipaikoista ja siirtymiset ovat sujuneet hyvin.
- Suurin osa henkilökunnasta on saanut uuden toimipaikan haluamastaan koulusta.
- Henkilökunnalla on voimassa uudet viranhaltijapäätökset uusista toimipisteistä joihin he siirtyvät.

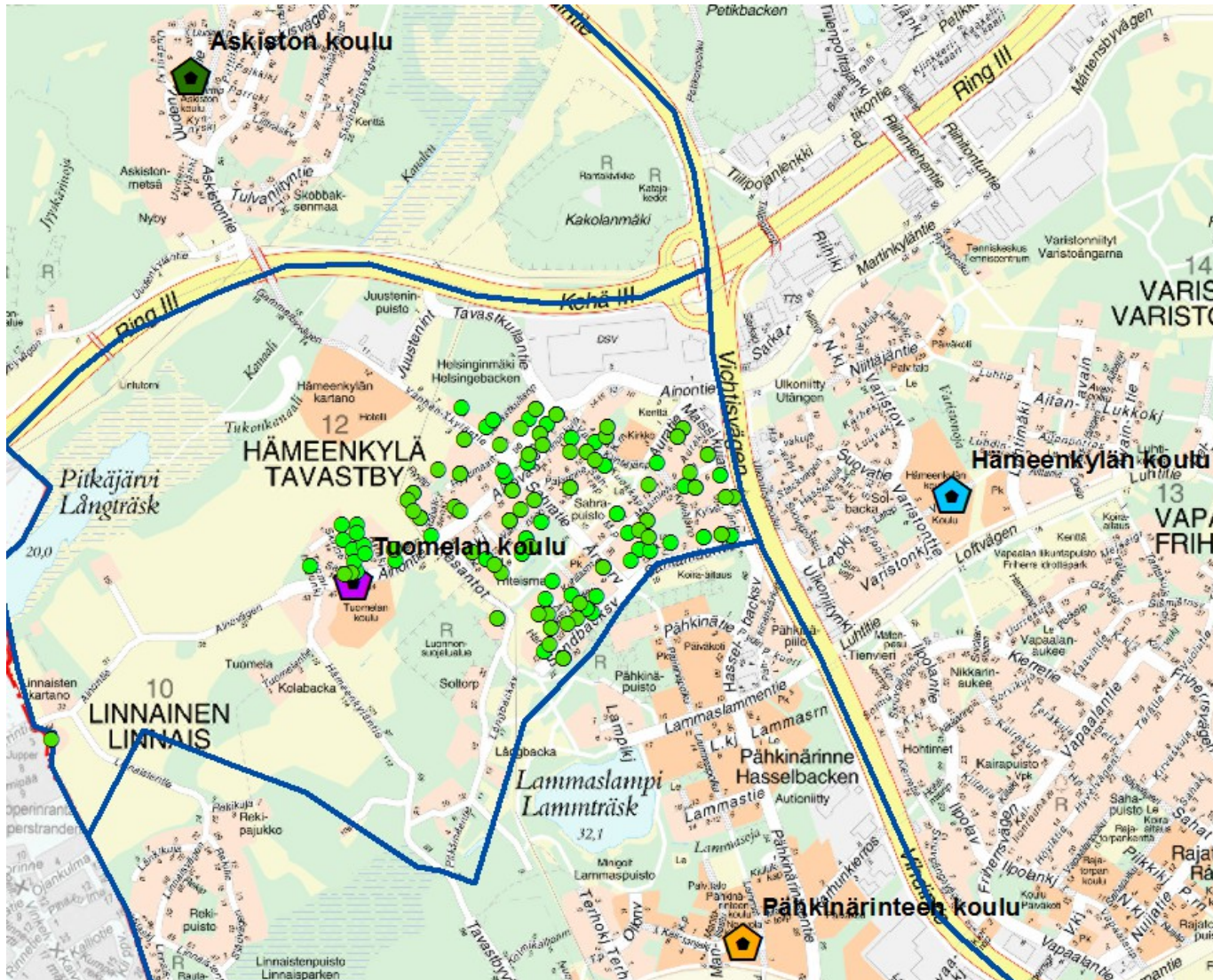
Oppilaiden koulumatkat ja koulujen sijainnit

- Tiiviimmin asutuilla alueilla oppilaita kuvaavat pallot osuvat päällekkäin.
- Kaikkien entisen Tuomelan koulupiirin alueella asuvien vuosina 2008-2015 syntyneiden oppilaiden matkat Askiston, Pähkinärinteeseen tai Hämeenkylässä kouluihin ovat enintään 2 km yhden oppilaan matkaa lukuun ottamatta.
- Askiston, Hämeenkylässä ja Pähkinärinteeseen koulujen etäisyys on Tuomelan koulurakennuksesta 2,0 km.
- Matkan pituudet eivät aivan ole tarkkoja, sillä lähekkäisissä taloissa asuville on laitettu sama matkan pituus.
- Vertailuissa matkat (km) on pyöristetty yhden desimaalin tarkkuuteen.

Vuoden 2008 ikäryhmän oppilaat



Oppilaat ikäryhmässä 2010 - 2015



Tuomelan entisen koulupiirin alakouluiässä lukuvuonna 2020-2021 olevien lasten koulumatkat lähimpänä sijaitsevaan kouluun

Yhteenvedona voidaan todeta, että koulumatkat pysyvät edelleen lyhyinä ja osalla oppilaista matka hieman pitenee ja osalla lyhenee. Koulun lakkautuksen takia Tuomelan koulun alueella asuvien oppilaiden koulumatkat kasvavat keskimäärin 0,6 kilometriä tässä tarkastelluilla ikäluokilla.

Koulumatkan pituus lähimpään kouluun ikäluokilla 2008-2013		
	Tuomelan koulua ei lakkautettaisi	Tuomelan koulu lakkautettuna
0-0,5	30	0
0,5-1	118	16
1-1,5	38	142
1,5-2	0	28
2-		0

Lukuvuosi 2015-
2016

2. luokan
lähikouluun
käyvien
oppilaiden
koulumatka-
jakautumat

Sellaisiin kouluihin,
joissa on useampi
opetuspiste, ei
massahaulla pystytä
mittaamaan
koulumatkoja (esim.
Mikkola, Viertola).

Sarakkeen viisi
suurinta on arvoa
korostettu.

	alle 1 km	1-2 km	2-3 km	3-4 km	4-5 km	yli 5 km	Yhteensä
Rajatorpan koulu	94 %	6 %	0 %	0 %	0 %	0 %	31
Kytöpuiston koulu	88 %	12 %	0 %	0 %	0 %	0 %	60
Hämeenkyllän koulu	87 %	13 %	0 %	0 %	0 %	0 %	39
Martinlaakson koulu	86 %	8 %	3 %	3 %	0 %	0 %	72
Länsimäen koulu	86 %	7 %	4 %	0 %	0 %	4 %	28
Rekolan koulu	80 %	20 %	0 %	0 %	0 %	0 %	41
Hiekkaharjun koulu	78 %	19 %	2 %	1 %	0 %	0 %	94
Ylästön koulu	75 %	16 %	4 %	4 %	1 %	0 %	81
Pähkinärinteen koulu	75 %	19 %	7 %	0 %	0 %	0 %	75
Jokiniemen koulu	74 %	25 %	0 %	0 %	1 %	0 %	81
Kanniston koulu	71 %	24 %	3 %	0 %	3 %	0 %	72
Simonkallion koulu	69 %	29 %	0 %	0 %	0 %	1 %	85
Kivimäen koulu	69 %	31 %	0 %	0 %	0 %	0 %	65
Leppäkorven koulu	68 %	32 %	0 %	0 %	0 %	0 %	93
Uomarinteen koulu	67 %	26 %	4 %	1 %	0 %	2 %	103
Kartanonkosken koulu	62 %	38 %	0 %	0 %	0 %	0 %	94
Päiväkummun koulu	57 %	41 %	0 %	0 %	0 %	2 %	51
Veromäen koulu	54 %	42 %	1 %	1 %	0 %	2 %	101
Askiston koulu	52 %	34 %	10 %	3 %	0 %	0 %	29
Kuusikon koulu	48 %	48 %	2 %	0 %	2 %	0 %	42
Rekolanmäen koulu	47 %	46 %	6 %	0 %	0 %	1 %	70
Vierumäen koulu	38 %	48 %	12 %	1 %	0 %	1 %	105
Ilolan koulu	37 %	63 %	1 %	0 %	0 %	0 %	115
Rajakylän koulu	36 %	48 %	15 %	0 %	1 %	0 %	84
Seutulan koulu	33 %	4 %	13 %	38 %	4 %	8 %	24
Jokivarren koulu	31 %	22 %	44 %	3 %	0 %	0 %	113
Itä-Hakkilan koulu	27 %	55 %	11 %	4 %	1 %	3 %	112
Kivistön koulu	26 %	43 %	11 %	4 %	2 %	13 %	53
Vantaan kansainvälinen koulu	23 %	19 %	8 %	4 %	0 %	46 %	26
Kaivokselan koulu	11 %	70 %	11 %	0 %	3 %	5 %	63

Alueen liikuntatilat

Tuomelan koulukiinteistön liikuntatilat

- Tuomelan koulukiinteistössä liikuntasalin käyttö jatkuu syksyllä 2016 riippumatta siitä jatkuuko opetus koulurakennuksessa.
- Liikuntapalvelut ja tilakeskus käyvät läpi tilan käyttöön liittyviä käytännön asioita ja tilan käyttö pyritään varmistamaan sujuvasti.
- Tilakeskus tarkistaa tilan käytettävyyden ja tarvittavat toimenpiteet, jotta tila voidaan pitää käytössä koulukäytön päättymisestä huolimatta.
- Tilaan on voinut hakea käyttövuoroja aiempaan tapaan Timmi-tilavarausjärjestelmän kautta.
- Jos kevään aikana tehtävät selvitykset osoittavat, että joistakin syistä Tuomelan koulun liikuntasalin käyttö ei ole mahdollista, liikuntapalvelut pyrkii tekemään järjestelyitä muissa käytettävissä olevissa tiloissa toiminnan jatkumisen turvaamiseksi edes osittain.

Länsi-Vantaan liikuntatilat

- Länsi-Vantaalla on useita kouluja, joiden erikokoiset liikuntasalit ovat yhdistysten ja yhteisöjen aktiivisessa vapaa-ajan käytössä ja jotka ovat tarpeellisia mm. monipuolisen liikuntatoiminnan järjestämiseksi alueen asukkaille ja erityisesti lapsille ja nuorille.
- Länsi-Vantaalla on lisäksi mm. Myyrmäen urheilutalon palloilusali ja kaksi pienempää liikuntatilaa, Energia Areena, Myyrmäki-halli ja Rajatorpan väestönsuoja, jotka soveltuvat monipuoliseen sisäliikuntakäyttöön.
- Hämeenkylässä liikuntasali poistuu tilapäisesti vapaa-ajan käytöstä syksyllä 2016.

Talous- ja velkaohjelman
mukaisten vuosittaisten
pysyvien säästöjen
toteutuminen

Tuomelan koulukiinteistön käytön kustannukset

Kustannustiedot ovat vuodelta 2015

- Kiinteistö kustannukset yhteensä 359 754€/vuosi
 - Vuosivuokra 317 278€
 - Siivouspalvelut vuositasolla 30 912€
 - Vahtimestarisopimus 11 564€ vuodessa
- Lisäksi koulun yhdistyessä osaksi toista koulua hallinnolliset kustannukset vähenevät. Opetusjärjestelykustannukset alenevat myös, sillä suurempi vuosiluokan oppilasmäärä alentaa opetusjärjestelyjen kustannuksia.

Hevoshaan ja Tuomelan koulujen kiinteistökustannukset vuonna 2015

Sisäinen vuokra		2015
Hevoshaka		618 976
Tuomela		317 278
Siivous		
Hevoshaka		65 760
Tuomela		30 912
Vahtimestarisopimus		
Hevoshaka		5 955
Tuomela		11 564
Yhteensä		1 050 445

Lisäksi koulun yhdistyessä osaksi toista koulua hallinnolliset kustannukset usein vähenevät. Pienen koulun opetusjärjestelykustannukset alenevat, sillä suurempi vuosiluokan oppilasmäärä alentaa opetusjärjestelyjen kustannuksia.

Säästöläskelman toteutuminen 2.6.2016

Hevoshaan ja Tuomelan lakkautukset

Vuonna 2012 oletettiin inflaation kulkevan noin 1,5 %:n vuosivauhdilla, nyt laskelma on tehty nollainflaatiolla, koska neliövuokrat eivät ole nousseet ennakoidulla tavalla.

Laskelma pitää sisällään seuraavat tilamuutokset:

2013 (5kk) Silkin paja -130 m²

2014 (5 kk) Viertolan parakki -285 m², Kulomäen parakit -583 m²,

2014 (5 kk) Ilola +1 100 m², Länsimäki +1 700 m² , Länsimäki -3 668 m²

2016 (5 kk) Tuomela -2 033 m², Hevoshaka -4 084 m², Aurinkokivi +3 939 m²

2016 (7 kk) Kivistö -1 917 m²

Laskelma Hevoshaka ja Tuomela lakkautettuina	2012	2013	2014	2015	2016	2017
Oppilasmäärät ja muutosennusteet syksylle 2016 ja 2017, suomenkieliset oppilaat	19 666	19 826	20 205	20 683	21 084	21 587
Tilat yhteensä, m ²	238 256	238 202	237 960	236 390	234 684	232 295
Oppilaskohtaiset tilakustannukset euroa/oppilas vuonna 2012	2 033	2 033	2 033	2 033	2 033	2 033
Oppilaskohtaiset kustannukset euroa/oppilas vuoden 2012 neliövuokralla 167,8 e/m ² sis. siivous+isännöinti ja pinta-alasta luopuminen	2 033	2 016	1 977	1 918	1 868	1 806
Edellä olevasta koostuva vuotuinen säästöarvio yhteensä		334 765	1 147 047	2 382 098	3 483 152	4 908 016

Säästölaskelman toteutuminen 2.6.2016

Ilman Hevoshaan ja Tuomelan lakkautuksia

Vuonna 2012 oletettiin inflaation kulkevan noin 1,5 %:n vuosivauhdilla, nyt laskelma on tehty nollainflaatiolla ja seuraavilla tilamuutoksilla:

2013 (5kk) Silkin paja -130 m2

2014 (5 kk) Viertolan parakki -285 m2, Kulomäen parakit -583 m2,

2014 (5 kk) Ilola +1 100 m2, Länsimäki +1 700 m2 , Länsimäki -3 668 m2

2016(5 kk) Aurinkokivi +3 939 m2, Kivistö -1 917 m2

Laskelma ilman Hevoshaan ja Tuomelan lakkautuksia	2012	2013	2014	2015	2016	2017
Oppilasmäärät ja muutosennusteet syksyille 2016 ja 2017, suomenkieliset oppilaat	19 666	19 826	20 205	20 683	21 084	21 587
Tilat yhteensä, m2	238 256	238 202	237 960	236 390	237 233	238412
Oppilaskohtaiset tilakustannukset euroa/oppilas vuonna 2012	2 033	2 033	2 033	2 033	2 033	2 033
Oppilaskohtaiset kustannukset euroa/oppilas vuoden 2012 neliövuokralla 167,8 e/m2 sis. siivous+isännöinti ja pinta-alasta luopuminen	2 033	2 016	1 977	1 918	1 888	1 854
Edellä olevasta koostuva vuotuinen säästöarvio, neliövuokra 167,8 e/m2, sis. siivous+isännöinti		325 600	1 147 047	2 382 098	3 055 393	3 881 394

Laskennallinen TVO-ohjelman säästö

Laskelma Hevoshaka ja Tuomela lakkautettuina	2012	2013	2014	2015	2016	2017
Oppilasmäärät ja muutosennusteet syksyille 2016 ja 2017, suomenkieliset oppilaat	19 666	19 826	20 205	20 683	21 084	21 587
Tilat yhteensä, m2	238 256	238 202	237 960	236 390	234 684	232 295
Oppilaskohtaiset tilakustannukset euroa/oppilas vuonna 2012	2 033	2 033	2 033	2 033	2 033	2 033
Oppilaskohtaiset kustannukset euroa/oppilas vuoden 2012 neliövuokralla 167,8 e/m2 sis. siivous+isännöinti ja pinta-alasta luopuminen	2 033	2 016	1 977	1 918	1 868	1 806
Edellä olevasta koostuva vuotuinen säästöarvio yhteensä		334 765	1 147 047	2 382 098	3 483 152	4 908 016

Laskelma ilman Hevoshaan ja Tuomelan lakkautuksia	2012	2013	2014	2015	2016	2017
Oppilasmäärät ja muutosennusteet syksyille 2016 ja 2017, suomenkieliset oppilaat	19 666	19 826	20 205	20 683	21 084	21 587
Tilat yhteensä, m2	238 256	238 202	237 960	236 390	237 233	238412
Oppilaskohtaiset kustannukset euroa/oppilas vuoden 2012 neliövuokralla 167,8 e/m2 sis. siivous+isännöinti ja pinta-alasta luopuminen	2 033	2 016	1 977	1 918	1 888	1 854
Edellä olevasta koostuva vuotuinen säästöarvio, neliövuokra 167,8 e/m2, sis. siivous+isännöinti		325 600	1 147 047	2 382 098	3 055 393	3 881 394

Erotus 427 759 1 026 622

Yhteenveto ja johtopäätös

Yhteenveto ja johtopäätökset Tuomelan koulun lakkautukseen liittyen

- Koulurakentamisen sekä perusparannusten suunnitelmat Vantaalla ovat tällä hetkellä painottuneet läntiseen Vantaaseen, minkä seurauksena alueen sisäilmatilanteeseen on tulossa merkittävä parannus seuraavien viiden vuoden aikana.
- Alueen oppilaspäikkakapasiteetti on suurempi kuin alueen oppilasmäärä, ennusteiden mukaan kasvu kohdistuu Kaivokselan ja Myyrmäen alueille.
- Kaikkien entisen Tuomelan koulupiirin alueella asuvien vuosina 2008-2015 syntyneiden oppilaiden matkat Askiston, Pähkinärinteen tai Hämeenkylässä kouluihin ovat enintään 2 km yhden oppilaan matkaa lukuun ottamatta.
- Tuomelan koulun liikuntatilat ovat jatkossakin vapaa-ajan toiminnan käytössä.
- Päätöksentekoon vaikuttaneet tiedot on tarkistettu kaikilta osin ja todettu ajantasaisiksi. Hämeenkylässä koulun tilanne vaikuttaa käytännön järjestelyihin oppilaiden opetuksen järjestämisen osalta Hämeenkylässä uuden koulukiinteistön rakentamisen ajan.

Aloitteessa mainitut kumoamisperusteet on selvitetty ja asiassa eikä asiassa ole ilmaantunut uusia perusteita päätöksen muuttamiseksi. Näin ollen Tuomelan koulun lakkauttamispäätöstä ole syytä muuttaa.

Täyttöasteet alueittain 20.09.2015 ja vuoden 2015 oppilasmäärästä 2024

Muutoksiin otettu mukaan Kivistön koulun lakkautus sekä Aurinkokiven 1. vaiheen tilojen käyttöönotto.

Hevoshaan ja Tuomelan koulu on lakkautettu.

20.9.2015				2024			
Alue	oppilasmäärä 20.9.2015	m2/ oppilas	Oppilasmäärä- maksimi	Täyttöaste suhteessa oppilasmäärämaksimiin	Ennustettu oppilasmäärän muutos vuodesta 2015 vuoteen 2024 mennessä	m2/opp	Täyttöaste
Kivistö	1272	12,5	1634	78 %	458	10,4	91 %
Tikkurila	3931	10,8	4659	84 %	727	9,1	100 %
Hakunila	2981	11,5	3786	79 %	189	9,5	94 %
Koivukylä	2500	12,5	2880	87 %	-45	12,8	85 %
Myyrmäki	4406	11,7	5307	83 %	663	9,8	99 %
Korso	3410	10,2	3780	90 %	102	9,9	93 %
Aviapolis	1968	10,2	2184	90 %	184	9,4	99 %

Hevoshaan ja Tuomelan koulu ei ole lakkautettu.

20.9.2015				2024			
Alue	oppilasmäärä 20.9.2015	m2/ oppilas	Oppilasmäärä- maksimi	Täyttöaste suhteessa oppilasmäärämaksimiin	Ennustettu oppilasmäärän muutos vuodesta 2015 vuoteen 2024 mennessä	m2/opp	Täyttöaste
Kivistö	1272	12,5	1634	78 %	458	10,4	91 %
Tikkurila	3931	10,8	4659	84 %	727	9,1	100 %
Hakunila	2981	11,5	3786	79 %	189	10,8	84 %
Koivukylä	2500	12,5	2880	87 %	-45	12,8	85 %
Myyrmäki	4406	11,7	5307	83 %	663	10,2	96 %
Korso	3410	10,2	3780	90 %	102	9,9	93 %
Aviapolis	1968	10,2	2184	90 %	184	9,4	99 %

Loppupäätelmä

- Keväällä 2016 tehdyn tarkastelun pohjalta voidaan todeta, että perustelut vuonna 2013 tehdyille tilatehostamispäätökselle ovat edelleen voimassa.
- Vuonna 2013 päätetyn tilatehostamisen tavoite on toteutunut, koulujen käyttöaste on tehostunut merkittävästi ja lähes yhdenvertaisesti koko Vantaalla.
- Hevoshaan ja Tuomelan koulukiinteistöjä ei tarvita suomenkielisen perusopetuksen käyttöön. Oppilaat mahtuvat nykyisen ja ennusteen mukaisen oppilasmäärän perusteella alueiden muihin kouluihin.
- Mikäli Tuomelan ja Hevoshaan kouluja ei lakkautettaisi, niin perusopetuksen budjetista vuonna 2017 puuttuisi noin 1,1-1,2 M€ suunnitellusta pysyvästä vuotuisesta TVO-säästöstä.