

Tiedekeskussäätiö sr

Tilinpäätös 31.12.2017

SISÄLLYSLUETTELO

	Sivu
Toimintakertomus	1
Konsernin tuloslaskelma	4
Konsernin tase	5
Tiedekeskussäätiön tuloslaskelma	6
Tiedekeskussäätiön tase	7
Liitetiedot	8
Tilinpäätöksen allekirjoitukset	12
Käytetyt kirjanpitokirjat	13

TIEDEKESKUSSÄÄTIÖ SR
y-tunnus 0602359-6

TOIMINTAKERTOMUS

Olennaiset tapahtumat ja säätiön tarkoituksen toteuttaminen

Tiedekeskussäätiö sr on yleishyödyllinen yhteisö, joka vastaa tiedekeskus Heurekan toiminnasta. Tiedekeskussäätiö muodostaa konsernin, johon emosäätiön lisäksi kuuluvat kaksi täysin omistettua tytäryhtiötä: Heureka Overseas Productions Ltd Oy ja Tiedekauppa Magneetti Oy.

Tiedekeskus Heurekassa vieraili vuoden 2017 aikana yhteensä 275 695 kävijää. Kävijöitä oli yli 25 % enemmän kuin vuonna 2016 (219 494). Koulu- ja oppilaitoksista Heurekassa vieraili 48 721 kävijää eli 18 % kaikista kävijöistä (53 335, 24 %). Alle 6-vuotiaita oli vierailijoiden joukossa 19 111 (13 861). Aikuiskävijöitä oli 130 355, joka oli noin 34 % edellisvuotta suurempi.

Yleisölle avattiin 28.1.2017 tiloiltaan laajentunut ja sisällöltään uudistunut Heureka. Uuden näyttelyhallin lisäksi laajennusosan tiloihin saatiin kaksi uutta erittäin modernia laboratoriota, uudet tilat tiedeteatterille ja rottakoripallolle, tapahtumatori sekä luovan rakentelun alue, Ideaverstas. Laajennuksen myötä saatiin myös uusi eväidensyöntitila kouluryhmille sekä lisää toimisto- ja tuotantotiloja. Vuoden 2017 aikana uusien tilojen ja toimintojen myötä saatiin tarjottua erilaisille kävijäryhmille enemmän sisältöä, ohjelmia ja tapahtumia. Vuoden 2017 alussa otettiin käyttöön myös Heurekan uusi brändi-ilme.

Vuoden 2017 aikana Heurekassa oli esillä kaikkiaan kolme eri vaihtuvaa näyttelyä: Eläinten Body Worlds, Seitsemän sisarusta tulevaisuudesta ja Tarttuvaa! Eläinten Body Worlds -näyttely avattiin laajentuneen ja uudistuneen Heurekan ensimmäisenä vaihtuvana näyttelynä. Se oli esillä Heurekan Kaarihallissa ja uudessa Kuutiohallissa 28.1.-29.10.2017.

Eläinten Body Worlds -näyttelyn jälkeen Kuutiohalliin toteutettiin Seitsemän sisarusta tulevaisuudesta -näyttely Heurekan ja tulevaisuustalo Sitran yhteistyönä. Näyttely tuotettiin osana Sitran juhluvuotta sekä Suomi 100 -juhlavuoden ohjelmaa, ja se avattiin 16.11.2017 Heurekassa pidettyjen Sitran 50-vuotisjuhlien yhteydessä. Samaan aikaan Kaarihalliin avattiin eurooppalaisessa konsortiossa tuotettu Tarttuvaa!-näyttely, joka kertoo aikamme tarttuvista ilmiöistä.

Huhtikuussa päänäyttelyalueelle Sylinterihalliin avattiin uusi sähköaiheinen Sähkölä-näyttely, joka toteutettiin osana Sähköturvallisuuden edistämiskeskuksen STEK ry:n ja Heurekan monivuotista yhteistyöhanketta. Lisäksi Heurekan tapahtumatorilla oli esillä toukokuusta lokakuulle näyttely Sensual Mathematics – aistillista matematiikkaa, jonka teokset olivat syntyneet opiskelijatöin Aalto-yliopiston poikkitieteellisellä kurssilla Kristallikukkia peilisaleissa – matematiikka kohtaa taiteen ja arkkitehtuurin.

Planetaarioelokuvat ovat sisältyneet Heureka-lipun hintaan vuodesta 2015 alkaen, minkä jälkeen planetaarion yleisömäärät ovat tasaisesti kasvaneet. Vuonna 2017 Heurekan planetaarion elokuvia näki yli 138 000 katsojaa, keskimäärin 46 katsojaa esitystä kohden. Heurekan planetaarion neljän elokuvan tarjonnasta vaihtui suurin osa vuoden 2017 aikana. Tammikuun lopussa ensi-iltansa sai Pandat-elokuva, jonka myötä ohjelmistosta poistuivat Pimeä maailmankaikkeus sekä Puiden elämä. Lokakuussa puolestaan ensi-iltaan tuli Pimeää ainetta etsimässä, jolloin ohjelmistosta poistui Yöperhosten salattu maailma.

TIEDEKESKUSSÄÄTIÖ SR
y-tunnus 0602359-6

Talous, rahoitus, tulevaisuuden näkymät ja riskit

Konsernin oman toiminnan tuotot olivat 6,3 milj. euroa, joka on selvästi edellisvuotta korkeampi (5,1 milj. euroa). Pääsylipputulot olivat noin 39 % isompia kuin vuonna 2016 kävijämäärien kasvaessa neljänneksellä. Vientitoimintaa harjoittavan Heureka Overseas Productions Ltd Oy:n liikevaihto oli viime vuoden tasolla ja oli 0,4 milj. euroon. Tiedekauppa Magneetti Oy:n liikevaihto kasvoi merkittävästi ja oli 1,5 milj. euroa (1,0 milj. euroa). Käsvo johtui pääosin alkusyksystä 2016 avatusta kolmannesta myymälästä. Emosäätiön oman toiminnan tuotot olivat 4,7 milj. euroa (3,8 milj. euroa). Tiedekeskussäätiö sai opetus- ja kulttuuriministeriöltä yleisavustusta 2,608 milj. euroa ja Vantaan kaupungilta avustusta käyttömenoihin 3,504 milj. euroa.

Konsernin tulos oli alijäämäinen 0,5 milj. euroa (0,03 milj. euroa ylijäämää). Alijäämää muodostui emosäätiölle ja Heureka Overseas Productions Ltd Oy:lle. Oman pääoman osuus taseesta oli 21 % (34 %). Emosäätiön oman pääoman osuus oli 23 % (34 %). Emosäätiön alijäämä oli 0,3 milj. euroa (0,02 milj. euroa ylijäämää).

Tiedekeskussäätiön luottolimitin määrä on 0,6 milj. euroa, josta käytössä oli 0,4 milj. euroa. Konsernin kontrollisen velan määrä nousi ja oli 0,6 milj. euroa (0,2 milj. euroa). Nousu johtui säätiön luottolimitin käytöstä.

Vuonna 2018 konsernin tuottojen arvioidaan hieman laskevan ja ylijäämää ei arvioida tulevan. Merkittävimmät epävarmuustekijät konsernin toiminnassa liittyvät kävijämäärien kehitykseen. Myös näyttelyiden vientitoiminnassa on merkittäviäkin vuosittaisia heilahteluita.

Henkilöstö

Konsernissa oli vuoden 2017 lopussa työsuhteessa 72 vakituista (69), viisi määräaikaista (11) ja 32 tuntityöntekijää (59). Työsuhteista oli 66 % vakituisia kokoaikaisia, 5 % määräaikaista ja 29 % tuntityöntekijöitä. Henkilötyövuosien kokonaismäärä oli keskimäärin 96,1. Se oli 7,9 % suurempi kuin vuonna 2016 (89,1) johdun säätiön uudistumisesta ja projektitoista sekä Tiedekauppa Magneetti Oy:n kolmannesta vuoden 2016 alkusyksystä avatusta myymälästä. Työsuhteessa olevien henkilöiden keski-ikä oli 41 vuotta ilman Dialogi ajassa -näyttelyn oppaita. Palkat ja palkkiot yhteensä tilikaudelta olivat 4,5 milj. euroa (4,1 milj. euroa).

Emosäätiössä oli vuoden 2017 lopussa työsuhteessa 67 vakituista (64), 3 määräaikaista (9) ja 19 tuntityöntekijää (48). Tuntityöntekijöiden määrä oli vuoden 2016 lopussa huomattavasti korkeampi johdun Dialogi ajassa -näyttelyn oppaista, joiden työsuhde päättyi tammikuussa 2017. Henkilötyövuosien kokonaismäärä oli keskimäärin 80,9. Se oli 4,5 %:ia suurempi kuin vuonna 2016 (77,4). Palkat ja palkkiot yhteensä tilikaudelta olivat 3,8 milj. euroa (3,6 milj. euroa).

Hallinto

Tiedekeskussäätiön hallitukseen kuuluivat 31.12.2017 asti puheenjohtajana Tapani Mäkinen, varapuheenjohtajana Sari Lindblom sekä jäseninä Susanna Aaltonen, Jari Koivisto, Markku Leskelä, Jaakko Niinistö, Lea Ryyänen-Karjalainen, Kaarina Suonperä ja Vesa Välimäki. Vuoden 2018 alusta säätiön hallituksen muodostivat: puheenjohtaja Kimmo Kiljunen, varapuheenjohtaja Sari Lindblom sekä jäseninä Susanna Blomqvist, Peter Fredman, Lea Ryyänen-Karjalainen, Markku Kuula, Anniina Pyly, Vesa Välimäki ja Riikka Åstrand.

TIEDEKESKUSSÄÄTIÖ SR
y-tunnus 0602359-6

Säätiön toimitusjohtajana toimi Tapio Koivu. Säätiön tilintarkastajina toimivat tilintarkastusyhteisö Finnpartners BDO Oy:n Pertti Hiltunen, KHT ja Pekka Klemetti, KHT.

Lähipiiriä koskevat taloudelliset toimet

Tiedekeskussäätiö sai toiminta-avustusta opetus- ja kulttuuriministeriöltä sekä Vantaan kaupungilta yhteensä noin 6,1 milj. euroa. Tiedekeskussäätiö lahjoitti vuonna 2017 lahjakirjan perusteella Helsingin yliopiston käyttäytymistieteelliselle tiedekunnalle 100 000 euroa tiedekeskuspedagogiikan professuurin kustannusten peittämiseen. Säätiö ei ole antanut lainoja tai vakuuksia lähipiiriläisilleen.

Tiedekeskussäätiön hallituksen jäsenille on myönnetty VIP-kortti, jolla hallituksen jäsen voi tuoda mukanaan ilmaiseksi tiedekeskus Heurekaan kaksi vierasta kerralla. Yhdellä hallituksen jäsenistä on ns. vanha VIP-kortti, jolla voi tuoda 20 vierasta mukanaan ilmaiseksi. Arvo riippuu käyttökerroista ja vieraiden määrästä. Yhden käyntikerran arvo on 22 euroa aikuiselta ja 15 euroa lapselta. Tiedekeskussäätiön johtajilla on oikeus antaa vapaalippuja tiedekeskus Heurekaan maksimissaan 12 aikuisten ja 12 lasten lippua. Arvo on maksimissaan alle 1 800 euroa.

Säätiön toimitusjohtajalle sekä hallituksen puheenjohtajalle maksettiin palkkaa ja palkkioita yhteensä 132 977,68 euroa. Toimitusjohtaja kuuluu lisäeläkevakuutuksen piiriin. Hallituksen puheenjohtaja mukaan lukien hallituksen jäsenille maksettiin pääosin kokouspalkkioita yhteensä 12 350 euroa ja valtuuskunnan jäsenille yhteensä 6 900 euroa.

KONSERNIN TULOSLASKELMA

	2017	2016
Tuotot		
Pääsymaksut	3 017 447,86	2 175 630,37
Vuokratuotot	474 854,22	398 499,99
Yritysyhteistyön tuotot	179 964,77	148 029,04
Kohdeavustukset	744 985,94	643 041,17
Vientitoiminnan tuotot	385 385,77	462 525,32
Myymlätoiminnan tuotot	1 256 699,56	999 952,18
Muut oman toiminnan tuotot	251 527,27	239 096,25
Tuotot yhteensä	<u>6 310 865,39</u>	<u>5 066 774,32</u>
Kulut		
Näyttelyt ja suunnittelu	-2 936 252,24	-1 916 218,87
Tuotanto	-1 035 788,17	-998 082,49
Oppiminen ja tapahtumat	-810 583,38	-650 763,35
Myynti ja markkinointi	-863 909,02	-716 088,72
Asiakaspalvelu	-383 613,20	-378 167,70
Innoitus	-628 648,02	-579 045,86
IT	-389 009,24	-433 890,61
Johto ja hallinto	-1 288 543,02	-1 179 938,02
Kiinteistö ja puisto	-2 404 716,33	-1 899 558,94
Vientitoiminnan kulut	-607 418,09	-488 536,85
Myymlätoiminnan kulut	-1 212 287,97	-883 153,09
Poistot	-379 736,30	-216 372,81
Kulut yhteensä	<u>-12 940 504,98</u>	<u>-10 339 817,31</u>
Kulujäämä	-6 629 639,59	-5 273 042,99
Muut tuotot	1 980,40	982,64
Rahoitus		
Rahoitustuotot	1 215,76	1 508,80
Rahoituskulut	-16 641,99	-12 644,41
Rahoitus yhteensä	<u>-15 426,23</u>	<u>-11 135,61</u>
Oman toiminnan kulujäämä	-6 643 085,42	-5 283 195,96
Avustukset		
Opetus- ja kulttuuriministeriö	2 608 000,00	2 210 000,00
Vantaan kaupunki	3 503 617,55	3 103 035,00
Avustukset yhteensä	<u>6 111 617,55</u>	<u>5 313 035,00</u>
TILIKAUDEN YLI-/ALIJÄÄMÄ	-531 467,87	29 839,04

KONSERNIN TASE	31.12.2017	31.12.2016
VASTAAVAA		
Pysyvät vastaavat		
Muut pitkävaikutteiset menot		
Ulkonäyttely	95 900,56	106 556,08
Asiakaspalvelukeskus	34 907,38	38 786,02
Jäteasema	37 100,35	41 222,59
Atk-ohjelmat	72 848,36	46 500,61
Muut pitkävaikutteiset menot	31 523,40	0,00
Muut pitkävaikutteiset menot yhteensä	<u>272 280,05</u>	<u>233 065,30</u>
Aineelliset hyödykkeet		
Koneet ja kalusto	1 610 067,32	884 722,81
Muut aineelliset hyödykkeet	5 382,01	5 382,01
Ennakkomaksut ja keskeneräiset hankinnat	27 746,14	262 029,59
Aineelliset hyödykkeet yhteensä	<u>1 643 195,47</u>	<u>1 152 134,41</u>
Osakkeet ja osuudet	104 942,73	104 942,73
Pysyvät vastaavat yhteensä	2 020 418,25	1 490 142,44
Vaihtuvat vastaavat		
Vaihto-omaisuus	90 509,42	82 596,90
Pitkäaikaiset saamiset		
Muut saamiset	15 232,32	15 232,32
Lyhytaikaiset saamiset		
Myyntisaamiset	186 559,24	86 463,29
Siirtosaamiset	372 328,14	586 823,31
Muut saamiset	202 955,99	271 278,16
Lyhytaikaiset saamiset yhteensä	<u>761 843,37</u>	<u>944 564,76</u>
Rahat ja pankkisaamiset	498 696,99	1 078 402,20
Vaihtuvat vastaavat yhteensä	1 366 282,10	2 120 796,18
VASTAAVAA	3 386 700,35	3 610 938,62
VASTATTAVAA		
Oma pääoma		
Peruspääoma	16 818,79	16 818,79
Käyttöraho	463 327,96	463 327,96
Edellisten tilikausien ylijäämä (+) / alijäämä (-)	746 684,12	716 845,08
Tilikauden ylijäämä (+) / alijäämä (-)	-531 467,87	29 839,04
Oma pääoma yhteensä	<u>695 363,00</u>	<u>1 226 830,87</u>
Vieras pääoma		
Pitkäaikainen vieras pääoma		
Lainat rahoituslaitoksilta	630 010,54	206 000,00
Lyhytaikainen vieras pääoma		
Ostovelat	367 863,62	490 003,66
Siirtovelat	1 527 829,00	1 529 922,09
Saadut ennakot	95 377,82	89 075,65
Muut lyhytaikaiset velat	70 256,37	69 106,35
Lyhytaikainen vieras pääoma yhteensä	<u>2 061 326,81</u>	<u>2 178 107,75</u>
Vieras pääoma yhteensä	2 691 337,35	2 384 107,75
VASTATTAVAA	3 386 700,35	3 610 938,62

TIEDEKESKUSSÄÄTIÖN TULOSLASKELMA

	2017	2016
Tuotot		
Pääsymaksut	3 017 447,86	2 175 630,37
Vuokratuotot	425 750,89	464 040,14
Yritysyhteistyön tuotot	179 964,77	148 029,04
Kohdeavustukset	744 985,94	643 041,17
Vientitoiminnan tuotot	47 994,74	116 412,05
Muut oman toiminnan tuotot	307 313,19	216 829,42
Tuotot yhteensä	<u>4 723 457,39</u>	<u>3 763 982,19</u>
Kulut		
Näyttelyt ja suunnittelu	-2 936 252,24	-1 916 218,87
Tuotanto	-1 035 788,17	-998 082,49
Oppiminen ja tapahtumat	-810 583,38	-650 763,35
Myynti ja markkinointi	-863 909,02	-716 088,72
Asiakaspalvelu	-383 613,20	-378 167,70
Innoitus	-628 648,02	-579 045,86
IT	-389 009,24	-433 890,61
Johto ja hallinto	-1 288 543,02	-1 179 938,02
Kiinteistö ja puisto	-2 404 716,33	-1 899 558,94
Vientitoiminnan kulut	-27 321,24	-105 666,18
Poistot	-352 897,07	-194 314,48
Kulut yhteensä	<u>-11 121 280,93</u>	<u>-9 051 735,22</u>
Kulujäämä	-6 397 823,54	-5 287 753,03
Muut tuotot	1 980,40	982,64
Rahoitus		
Rahoitustuotot	645,76	117,31
Rahoituskulut	-10 463,49	-9 695,03
Rahoitus yhteensä	<u>-9 817,73</u>	<u>-9 577,72</u>
Oman toiminnan kulujäämä	-6 405 660,87	-5 296 348,11
Avustukset		
Opetus- ja kulttuuriministeriö	2 608 000,00	2 210 000,00
Vantaan kaupunki	3 503 617,55	3 103 035,00
Avustukset yhteensä	<u>6 111 617,55</u>	<u>5 313 035,00</u>
TILIKAUDEN YLI-/ALIJÄÄMÄ	-294 043,32	16 686,89

TIEDEKESKUSSÄÄTIÖN TASE	31.12.2017	31.12.2016
VASTAAVAA		
Pysyvät vastaavat		
Muut pitkävaikutteiset menot		
Ulkonäyttely	95 900,56	106 556,08
Asiakaspalvelukeskus	34 907,38	38 786,02
Jäteasema	37 100,35	41 222,59
Atk-ohjelmat	72 795,13	46 429,63
Muut pitkävaikutteiset menot yhteensä	<u>240 703,42</u>	<u>232 994,32</u>
Aineelliset hyödykkeet		
Koneet ja kalusto	1 555 776,65	822 279,39
Muut aineelliset hyödykkeet	5 382,01	5 382,01
Ennakkomaksut ja keskeneräiset hankinnat	27 746,14	262 029,59
Aineelliset hyödykkeet yhteensä	<u>1 588 904,80</u>	<u>1 089 690,99</u>
Osakkeet ja osuudet	242 739,10	242 739,10
Pysyvät vastaavat yhteensä	2 072 347,32	1 565 424,41
Lyhytaikaiset saamiset		
Myyntisaamiset	151 649,78	40 855,05
Siirtosaamiset	350 611,61	589 044,33
Muut saamiset	211 950,57	268 783,79
Lyhytaikaiset saamiset yhteensä	<u>714 211,96</u>	<u>898 683,17</u>
Rahat ja pankkisaamiset	63 395,25	386 108,50
Vaihtuvat vastaavat yhteensä	777 607,21	1 284 791,67
VASTAAVAA	2 849 954,53	2 850 216,08
VASTATTAVAA		
Oma pääoma		
Peruspääoma	16 818,79	16 818,79
Käyttörahassto	463 327,96	463 327,96
Edellisten tilikausien ylijäämä (+) / alijäämä (-)	480 631,81	463 944,92
Tilikauden ylijäämä (+) / alijäämä (-)	-294 043,32	16 686,89
Oma pääoma yhteensä	<u>666 735,24</u>	<u>960 778,56</u>
Vieras pääoma		
Pitkäaikainen vieras pääoma		
Lainat rahoituslaitoksilta	424 010,54	0,00
Lyhytaikainen vieras pääoma		
Ostovelat	338 842,14	440 150,39
Siirtovelat	1 420 366,61	1 448 767,63
Muut lyhytaikaiset velat	0,00	519,50
Lyhytaikainen vieras pääoma yhteensä	<u>1 759 208,75</u>	<u>1 889 437,52</u>
Vieras pääoma yhteensä	2 183 219,29	1 889 437,52
VASTATTAVAA	2 849 954,53	2 850 216,08

TILINPÄÄTÖKSEN LAADINTAPERIAATTEET

Tilinpäätöksen laatimisessa on noudatettu pien- ja mikroyrityksen tilinpäätöksessä esitettävistä tiedoista annetun asetuksen (PMA) pienyrityssäännöstöä.

Tiedekeskussäätiön käyttöomaisuuden hankintameno on poistettu seuraavan suunnitelman mukaan:

Koneet, laitteet ja kalusto	menojäännöspoisto	poistoprosentti 20
Atk-ohjelmat	menojäännöspoisto	poistoprosentti 20
Moottoriajoneuvo	menojäännöspoisto	poistoprosentti 25
Ulkonäyttelyalue, asiakaspalvelukeskus ja jäteasema	menojäännöspoisto	poistoprosentti 10

Tytäryhtiöiden käyttöomaisuuden hankintameno on poistettu seuraavan suunnitelman mukaan:

Aineettomat hyödykkeet, kehittämismenot	tasapoisto	4 vuotta
Aineettomat hyödykkeet, muut	tasapoisto	5 vuotta
Aineelliset hyödykkeet	menojäännöspoisto	poistoprosentti 25

Saadut investointiavustukset kirjataan hankintameno vähennykseksi.

Sijoitusomaisuus on arvostettu hankintahintaan. Saamiset on arvostettu nimellisarvoon, kuitenkin enintään todennäköiseen arvoon. Tiedekauppa Magneetti Oy:n vaihto-omaisuus on arvostettu muuttuvaan hankintamenoan FIFO-periaatteen ja alimman arvon mukaisesti.

LIITETIEDOT

	Konserni		Tiedekeskussäätiö	
	2017	2016	2017	2016
HENKILÖSTÖKULUT				
Palkat ja palkkiot	4 459 883,78	4 093 204,07	3 840 406,37	3 630 866,09
Eläkekulut	886 836,75	765 515,85	775 569,44	688 527,61
Muut henkilösivukulut	129 908,44	157 552,26	114 291,23	140 854,81
Henkilöstökulut yhteensä	5 476 628,97	5 016 272,18	4 730 267,04	4 460 248,51
Vapaaehtoiset henkilöstökulut	148 254,88	117 793,03	136 206,83	109 614,05
Henkilöstökulut ja vapaaehtoiset yhteensä	5 624 883,85	5 134 065,21	4 866 473,87	4 569 862,56
HENKILÖSTÖN KESKIMÄÄRÄINEN LUKU				
Vakituisia	67,8	61,3	62,8	57,0
Määräaikaisia	9,8	10,0	7,0	8,1
Tuntityöntekijöitä	18,5	17,8	11,1	12,3
Henkilöstöä keskimäärin	96,1	89,1	80,9	77,4
TYÖSUHTEESSA OLEVA HENKILÖSTÖ TILIKAUDEN LOPUSSA				
Vakituisia	72	69	67	64
Määräaikaisia	5	11	3	9
Tuntityöntekijöitä	32	59	19	48
Työsuhteessa tilikauden lopussa	109	139	89	121
RAHOITUSTUOTOT				
Muut osinkotuotot	570,00	0,00	570,00	0,00
Muut korkotuotot	645,76	1 508,80	75,76	117,31
Rahoitustuotot yhteensä	1 215,76	1 508,80	645,76	117,31

	Konserni		Tiedekeskussäätiö	
	31.12.2017	31.12.2016	31.12.2017	31.12.2016
PYSYVIEN VASTAAVIEN MUUTOKSET				
Aineettomat hyödykkeet:				
Tilikauden alussa 1.1.	233 065,30	266 645,79	232 994,32	265 330,96
Lisäykset	80 284,19	0,00	40 036,19	0,00
Poistot ja arvonalennukset	-41 069,44	-33 580,49	-32 327,09	-32 336,64
Tilikauden lopussa 31.12.	<u>272 280,05</u>	<u>233 065,30</u>	<u>240 703,42</u>	<u>232 994,32</u>
Aineelliset hyödykkeet:				
Tilikauden alussa 1.1.	1 152 134,41	807 389,37	1 089 690,99	774 273,60
Lisäykset	829 727,92	527 537,36	819 783,79	477 395,23
Poistot ja arvonalennukset	-338 666,86	-182 792,32	-320 569,98	-161 977,84
Tilikauden lopussa 31.12.	<u>1 643 195,47</u>	<u>1 152 134,41</u>	<u>1 588 904,80</u>	<u>1 089 690,99</u>
KONEIDEN, LAITTEIDEN JA KALUSTON POISTAMATTA OLEVA HANKINTAMENO				
Koneiden ja laitteiden poistamaton osa	738 061,27	522 818,13	720 313,99	499 155,10
Kaluston poistamaton osa	872 006,05	361 904,68	835 462,66	323 124,29
Koneet, laitteet ja kalusto yhteensä	<u>1 610 067,32</u>	<u>884 722,81</u>	<u>1 555 776,65</u>	<u>822 279,39</u>
OSAKKEET JA OSUUDET				
Tytäryhtiöt:				
Tiedekauppa Magneetti Oy	0,00	0,00	121 095,31	121 095,31
Heureka Overseas Productions Ltd Oy	0,00	0,00	16 818,79	16 818,79
Muut omistukset ja osuudet:				
Suomen luotto-osuuskunta	117,73	117,73	0,00	0,00
Nordea osakeobligatio terv huolto perus	52 200,00	52 200,00	52 200,00	52 200,00
Nordea sijoittajan joukkolaina tasapaino	52 625,00	52 625,00	52 625,00	52 625,00
Osakkeet ja osuudet yhteensä	<u>104 942,73</u>	<u>104 942,73</u>	<u>242 739,10</u>	<u>242 739,10</u>
Markkina-arvot:				
Nordea osakeobligatio terveydenhuolto perus (A952)			49 590,00	48 450,00
Nordea sijoittajan joukkolaina tasapaino (A844)			50 115,00	49 405,00
Sijoituksilla on pääomaturva nimellispääoman arvosta eräpäivänä.				
Heureka Overseas Productions Ltd Oy				
Omistusosuus			100 %	100 %
Oma pääoma			43 112,11	310 167,31
Tilikauden tulos			-267 055,20	372,43
Tiedekauppa Magneetti Oy				
Omistusosuus			100 %	100 %
Oma pääoma			123 429,75	93 799,10
Tilikauden tulos			29 630,65	12 779,72

	Konserni		Tiedekeskussäätiö	
	31.12.2017	31.12.2016	31.12.2017	31.12.2016
SIIRTOSAAMISET				
Näyttelyennakot	284 817,33	413 333,33	284 817,33	413 333,33
Muut ennakot	69 712,36	148 978,51	50 324,27	141 577,92
Vuokrasaamiset	14 708,81	16 656,68	14 708,81	26 531,96
Muut siirtosaamiset	3 089,64	7 854,79	761,20	7 601,12
Siirtosaamiset yhteensä	372 328,14	586 823,31	350 611,61	589 044,33
MUUT SAAMISET				
Arvonlisäverosaamiset	148 805,75	210 434,65	147 610,27	204 845,29
Versaamiset	2 605,55	71,21	0,00	0,00
Vuokratakuut	23 997,23	18 169,23	23 997,23	18 169,23
Muut saamiset	27 547,46	42 603,07	40 343,07	45 769,27
Muut saamiset yhteensä	202 955,99	271 278,16	211 950,57	268 783,79
SAAMISET SAMAN KONSERNIN YRITYKSILTÄ				
Vuokrasaamiset			5 018,36	9 875,28
Myyntisaamiset			21 239,25	14 378,55
Muut saamiset			8 796,52	3 556,20
			<u>35 054,13</u>	<u>27 810,03</u>
OMAN PÄÄOMAN MUUTOKSET				
Peruspääoma 1.1.	16 818,79	16 818,79	16 818,79	16 818,79
Peruspääoma 31.12.	16 818,79	16 818,79	16 818,79	16 818,79
Käyttörahaso 1.1.	463 327,96	398 161,59	463 327,96	398 161,59
Siirto juhlarahastosta	0,00	65 166,37	0,00	65 166,37
Käyttörahaso 31.12.	463 327,96	463 327,96	463 327,96	463 327,96
Juhlarahasto 1.1.	0,00	65 166,37	0,00	65 166,37
Siirto käyttörahasoon	0,00	-65 166,37	0,00	-65 166,37
Juhlarahasto 31.12.	0,00	0,00	0,00	0,00
Edellisten tilikausien yli- / alijäämä 1.1.	746 684,12	716 845,08	480 631,81	463 944,92
Edellisten tilikausien yli- / alijäämä 31.12.	746 684,12	716 845,08	480 631,81	463 944,92
Tilikauden yli- / alijäämä	-531 467,87	29 839,04	-294 043,32	16 686,89
Oma pääoma yhteensä 31.12.	695 363,00	1 226 830,87	666 735,24	960 778,56
PITKÄAIKAINEN VIERAS PÄÄOMA				
Valtiokonttori	206 000,00	206 000,00	0,00	0,00
Luottolimiitti	424 010,54	0,00	424 010,54	0,00
Pitkäaikainen vieras pääoma yhteensä	630 010,54	206 000,00	424 010,54	0,00

Innovaatorahoituskeskus Tekesin päätöksen 25.8.2016 mukaisesti Valtiokonttori on myöntänyt Heureka Overseas Productions Ltd Oy:lle 688 590 euron määräisen tuotekehityslainan, josta on nostettu 206 000 euroa.

	Konserni		Tiedekeskussäätiö	
	31.12.2017	31.12.2016	31.12.2017	31.12.2016
SIIRTOVELAT				
Henkilöstökulut	931 814,85	1 001 849,46	819 191,19	920 695,00
Muut siirtovelat	596 014,15	528 072,63	601 175,42	528 072,63
Siirtovelat yhteensä	1 527 829,00	1 529 922,09	1 420 366,61	1 448 767,63
VELAT SAMAN KONSERNIN YRITYKSILLE				
Siirtovelat			5 161,27	0,00
Ostovelat			28 646,94	372,98
			<u>33 808,21</u>	<u>372,98</u>
LUOTTOLIMIITTI				
Luottolimiitin enimmäismäärä	850 000,00	850 000,00	600 000,00	600 000,00
Luottolimiitistä käytössä	-424 010,54	0,00	-424 010,54	0,00
Luottolimiittiä jäljellä	425 989,46	850 000,00	175 989,46	600 000,00
KIINNITYKSET				
Yrityskiinnitys	600 000,00	600 000,00	600 000,00	600 000,00
Yrityskiinnitykset ovat luottolimiitin vakuutena Nordea Pankki Suomi Oyj:ssä.				
LEASINGVASTUUT				
Alle yksi vuosi	202 765,38	176 493,06	201 577,38	176 493,06
1 - 5 vuotta	356 225,14	414 598,14	351 968,14	414 598,14
Leasingvastuut yhteensä	558 990,52	591 091,20	553 545,52	591 091,20
TAKAUSVASTUUT				
Tytäryhtiöiden puolesta			250 000,00	250 000,00

PITKÄAIKAISET VASTUUT


Yli viiden vuoden pituisia vastuuta ei ole.

JOHDANNAISSOPIMUKSET


Tiedekeskussäätiöllä on koronvaihtosopimus Nordea Pankki Suomi Oyj:n kanssa.
Johdannaisopimuksen nimellisarvo on 100 000 euroa ja käypä arvo on -6 125 euroa.

TILINPÄÄTÖKSEN ALLEKIRJOITUKSET

Vantaalla 15.3.2018



Kimmo Kiljunen
Hallituksen puheenjohtaja



Tapio Koivu
Toimitusjohtaja

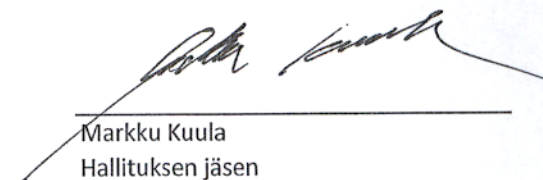


Sari Lindblom
Hallituksen varapuheenjohtaja



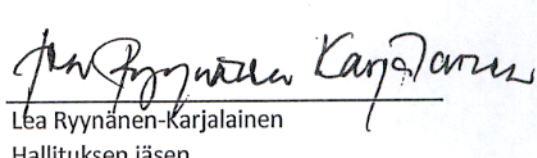
Susanna Blomqvist
Hallituksen jäsen

Peter Fredman
Hallituksen jäsen




Markku Kuula
Hallituksen jäsen


Anniina Pylsy
Hallituksen jäsen



Lea Ryyänen-Karjalainen
Hallituksen jäsen



Vesa Välimäki
Hallituksen jäsen




Rikka Åstrand
Hallituksen jäsen

TILINTARKASTUSMERKINTÄ


Suoritetusta tilintarkastuksesta on tänään annettu kertomus.

Vantaalla 26 / 3 2018

Finnpartners-BDO Oy
Tilintarkastusyhteisö



Pertti Hiltunen
KHT



Pekka Klemetti
KHT

KÄYTETYT KIRJANPITOKIRJAT

Varsinaiset kirjanpitokirjat:

Päiväkirja

paperitulosteena

Pääkirja

paperitulosteena

Tasekirja

paperitulosteena

Apukirjat:

Myyntireskontra

paperitulosteena

Ostoreskontra

paperitulosteena

Palkkakirjanpito

paperitulosteena