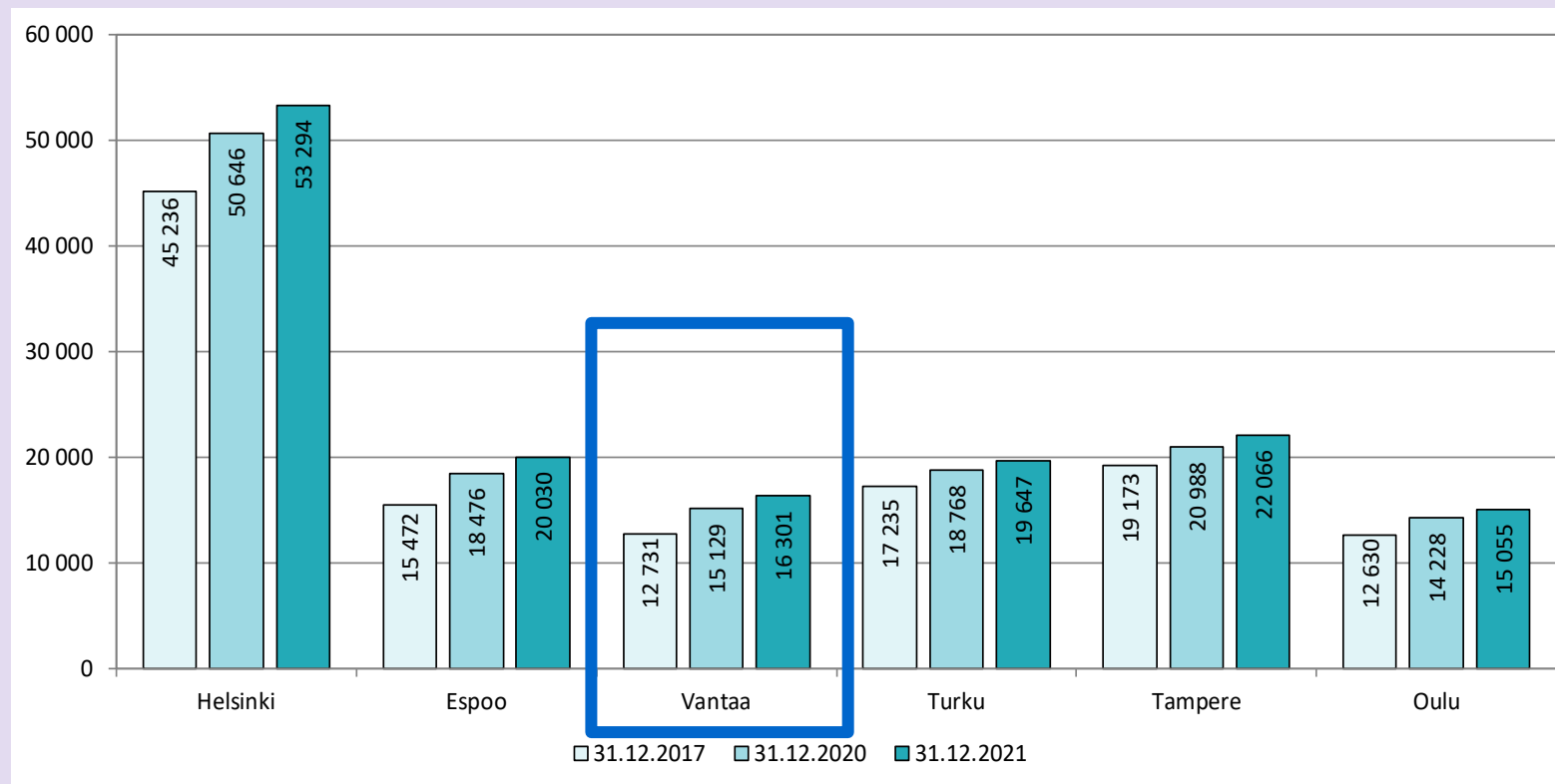


Kuuden suurimman kaupungin vanhusten palvelujen ja kustannusten vertailu 2021

Vanhusneuvosto 14.12.2022

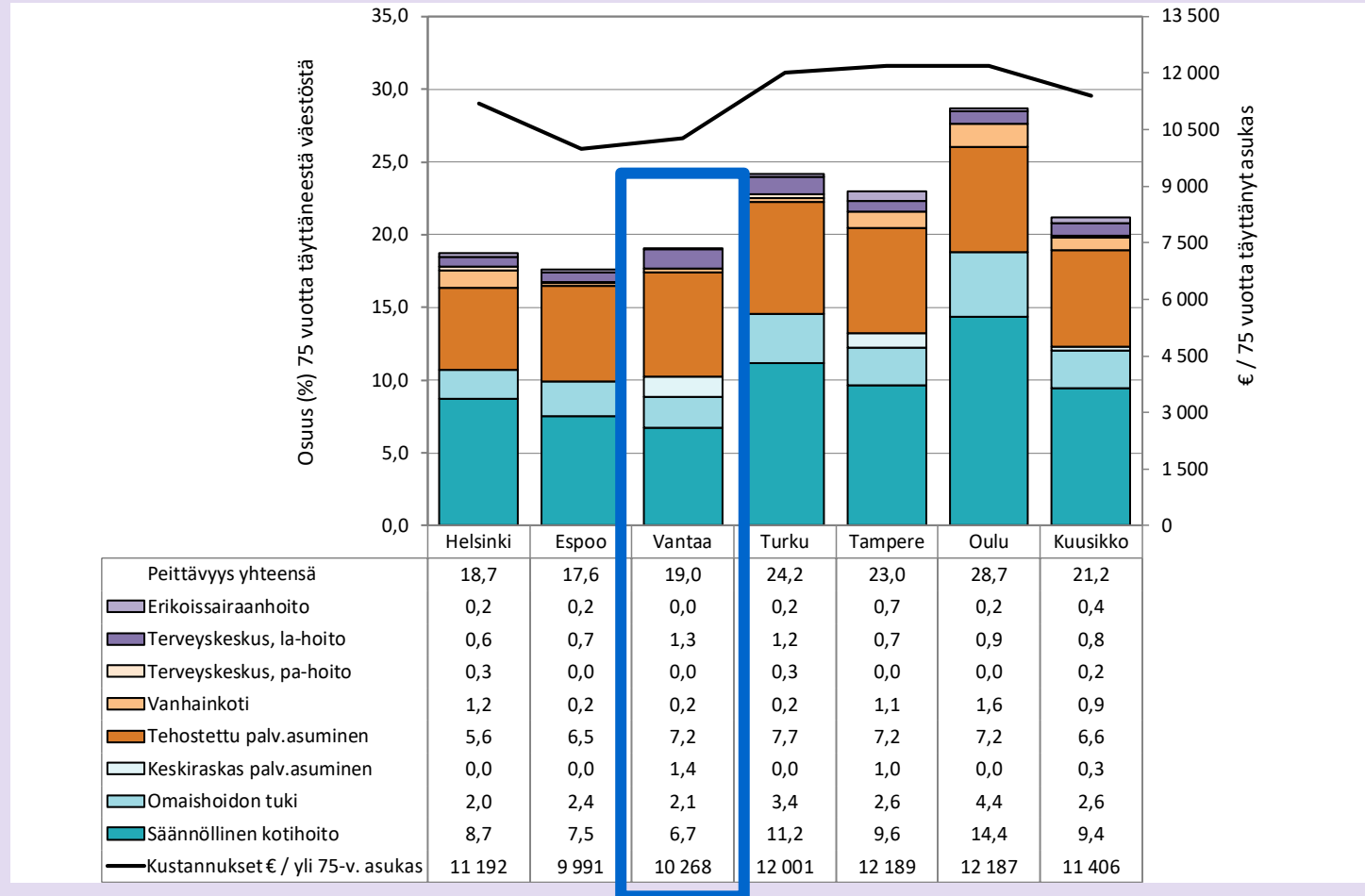


75 vuotta täyttäneen väestön määrän absoluuttinen ja suhteellinen kehitys Kuusikossa 31.12.2017–31.12.2021



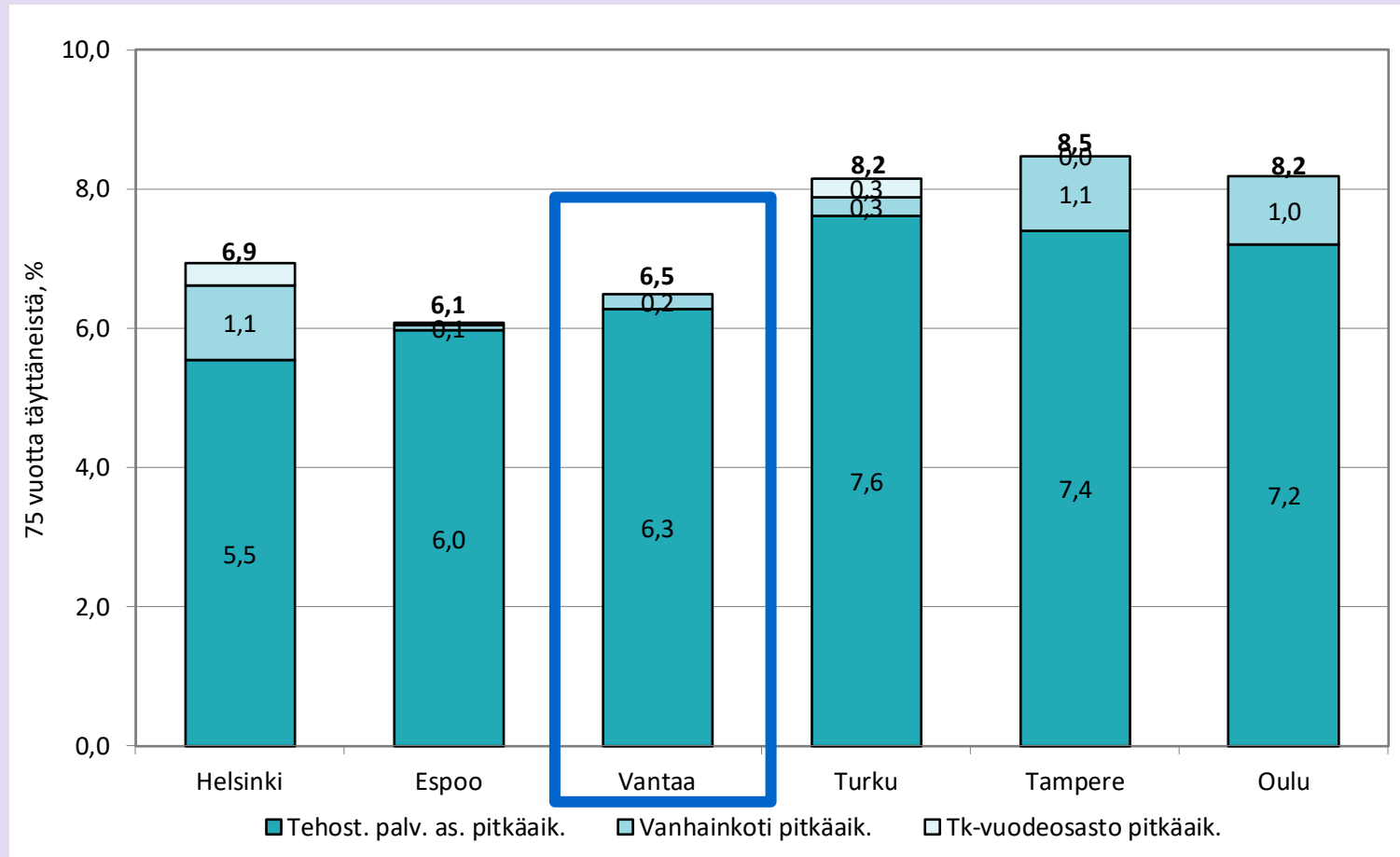
Muutos	HELSINKI	ESPOO	VANTAA	TURKU	TAMPERE	OULU	KUUSIKKO
2017–21, N	8 058	4 558	3 570	2 412	2 893	2 425	23 916
2017–21, %	17,8	29,5	28,0	14,0	15,1	19,2	19,5

Sosiaali- ja terveystalvveluja saaneiden **75 vuotta täyttäneiden osuus (%)** vastaavan ikäisestä väestöstä joulukuussa 2021 sekä **kokonaiskustannukset 75 vuotta täyttänyttä** asukasta kohden vuonna 2021 (ikävakioitu).



Huom! Helsingin asiakas- ja potilastietojärjestelmä vaihtui 24.4.2021 alkaen. Tästä johtuen vuoden 2021 tilastoinnissa joissakin luvuissa on jonkin verran epätarkkuutta.

Pitkäaikaisen tehostetun palveluasumisen, vanhainkodin tai terveyskeskuksen vuodeosaston asiakkaina olleiden **75 vuotta täyttäneiden osuus (%)** vastaavan ikäisestä väestöstä Kuusikossa 31.12.2021 (*ikävakioimaton*)



Huom! Helsingin asiakas- ja potilastietojärjestelmä vaihtui 24.4.2021 alkaen. Tästä johtuen vuoden 2021 tilastoinnissa joissakin luvuissa on jonkin verran epätarkkuutta.

65 vuotta täyttäneiden käyttämien keskeisten palvelujen suoritteiden jakautuminen kunnallisesti tuotettuihin ja ostettuihin palveluihin Kuusikossa vuonna 2021

Yli 65-v. palvelujen suoritteet	HELSINKI	ESPOO	VANTAA	TURKU	TAMPERE	OULU	KUUSIKKO
Kotihoito yhteensä (käynnit)	2 689 016	1 066 171	464 552	1 492 806	1 233 104	1 534 711	8 480 360
Oma, %	89,5	71,2	77,8	85,1	85,4	50,4	78,1
Osto, % *	10,5	28,8	22,2	14,9	14,6	49,6	21,9
Keskiraskas palveluasuminen yhteensä (vrk:t)	0	0	88 363	0	94 625	0	182 988
Oma, %	-	-	100,0	-	1,5	-	49,1
Osto, %	-	-	0,0	-	98,5	-	50,9
Tehostettu palveluasuminen yhteensä (vrk:t)	1 153 272	510 597	468 148	609 952	668 282	427 019	3 837 270
Oma, %	49,7	19,4	29,5	51,7	23,7	15,2	35,2
Osto, %	50,3	80,6	70,5	48,3	76,3	84,8	64,8
Pitkäaikainen vanhainkotihoito (vrk:t)	277 606	6 193	18 940	26 517	105 193	70 181	504 630
Oma, %	64,1	100,0	0,0	95,9	100,0	89,4	74,8
Osto, %	35,9	0,0	100,0	4,1	0,0	10,6	25,2
Pitkäaikainen tk-vuodeosastohoito (vrk:t)	17 248	3 601	0	8 543	0	191	29 583
Oma, %	100,0	98,7	0,0	45,7	0,0	100,0	84,2
Osto, %	0,0	1,3	0,0	54,3	0,0	0,0	15,8

Vantaan osalta tarkoittaa Kaunialaa

Huom! Helsingin asiakas- ja potilastietojärjestelmä vaihtui 24.4.2021 alkaen. Tästä johtuen vuoden 2021 tilastoinnissa joissakin luvuissa on jonkin verran epätarkkuutta.

Sosiaali- ja terveydenhuollon asumisvuorokausien yksikkökustannukset (€/vrk)

	HELSINKI	ESPOO	VANTAA	TURKU	TAMPERE	OULU	KUUSIKKO
KESKIRASKAS PALVELUASUMINEN (HENKILÖSTÖMITOITUS = 0,20–0,49 / ASUKAS)							
Euroa / oma asumisvuorokausi (brutto)	0	0	59	0	48	0	59
Euroa / ostoasumisvuorokausi (brutto)	0	0	0	0	46	0	46
Euroa / ostoasumisvuorokausi (netto)	0	0	0	0	32	0	32
TEHOSTETTU PALVELUASUMINEN (HENKILÖSTÖMITOITUS ≥ 0,55 / ASUKAS)							
Euroa / oma lyhytaikainen asumisvuorokausi (brutto)	194	239	176	235	187	182	201
Euroa / oma lyhytaikainen asumisvuorokausi (netto)	161	239	160	211	164	157	175
Euroa / lyhytaikainen ostoasumisvuorokausi (brutto)	178	162	0	159	143	0	159
Euroa / lyhytaikainen ostoasumisvuorokausi (netto)	133	145	0	102	121	0	136
Euroa / lyhytaikainen palveluseteliasumisvuorokausi (netto)	0	0	0	0	0	0	0
Euroa / oma pitkäaikainen asumisvuorokausi (brutto)	168	170	167	193	189	182	177
Euroa / oma pitkäaikainen asumisvuorokausi (netto)	131	138	134	162	162	157	144
Euroa / pitkäaikainen ostoasumisvuorokausi (brutto)	132	133	136	130	116	101	125
Euroa / pitkäaikainen ostoasumisvuorokausi (netto)	92	102	110	104	93	68	98
Euroa / pitkäaikainen palveluseteliasumisvuorokausi (netto)	64	77	0	80	50	97	84
VANHAINKODIT							
Euroa / oma hoitovuorokausi (brutto)	324	310	0	161	216	221	266
Euroa / ostohoitovuorokausi (brutto)	204	0	237	152	240	170	133
Euroa / ostohoitovuorokausi (netto)	151	0	180	118	240	136	153
TERVEYSKESKUSSAIRAALAT							
Euroa / oma lyhytaikainen hoitovuorokausi (brutto)	420	590	383	334	304	444	411
Euroa / lyhytaikainen ostohoitovuorokausi (brutto)	275	570	416	277	76	473	338
Euroa / oma pitkäaikainen hoitovuorokausi (brutto)	518	590	0	2 101	0	444	795
Euroa / pitkäaikainen ostohoitovuorokausi (brutto)	0	0	0	125	0	0	124

Vantaan osalta
osaalta
tarkoittaa
Kaunialaa

Eri järjestämistapojen osuus (%) pitkäaikaisessa tehostetussa palveluasumisessa 65 vuotta täyttäneiden asiakkaiden osalta 2017, 2020 ja 2021

