






## Kaupunkikulttuuri ja hyvinvointi

### Toimialan tavoitteet

Tavoite	Mittari	Lähtötaso v:n 2024 loppu	Tavoitetaso 2026	Liittyy tavoitteeseen	Vastuuhenkilö(t)	Toteuma 4/2026	Tila
<b>Hyvän elämän Vantaa</b>							
Parannamme lasten ja nuorten fyysistä toimintakykyä	Lasten ja nuorten fyysinen toimintakyky (Move! mittaus), % 5. ja 8. luokan oppilaista, joilla heikko fyysinen toimintakyky	5. luokkalaiset pojat 32 % ja tytöt 39,6 % 8. luokkalaiset pojat 39,3 % ja tytöt 54 %	Toimintakyky paranee, %osuus laskee		Veli-Matti Kallisolahti, Anton Ahonen	5. luokkalaiset pojat 34,9% ja tytöt 39,3% 8. luokkalaiset pojat 42,7% ja tytöt 48,7%	Toteutuu osittain <input type="checkbox"/>
Tuemme vantaalaisia 7-15 -vuotiaita lapsia ja nuoria löytämään oman harrastuksensa ja vahvistamme harrastamisen mahdollisuuksia yhdessä	Osuus peruskoululaisista, jotka harrastavat ohjatusti ja yhdessä muiden kanssa (Vantaan harrastustutkimus)	Lähtötaso selvitetään harrastustutkimuksella syksyn 2025 aikana.	Osuus peruskoululaisista, jotka harrastavat ohjatusti ja yhdessä, kasvaa		Anne Raasakka, Sanna Lesonen	Lähtötilanne 2024 78 % Tilanne 04/26 79,6 %	Toteutuu täysin <input checked="" type="checkbox"/>
Parannamme avustusten saajien kokemusta asioinnista kaupungin kanssa	Avustusten saajien kokemus asioinnin sujuvuudesta paranee.	Lähtötasokysely tehdään syksyllä 2025.	Kokemus asioinnista kaupungin kanssa paranee		Jussi Perämäki	Avustusten saajien kokemusta halutaan mitata automaattisella kyselyllä avustusjärjestelmäasioinnin yhteydessä. Kyselyn sisältö on valmistelussa ja tekninen ratkaisu avustusjärjestelmän toimittajan kanssa on löydettävissä. Asiointikokemuksen mittaaminen voidaan oletettavasti aloittaa pian.	Toteutuu täysin <input checked="" type="checkbox"/>
<b>Vetovoimainen Vantaa</b>							
Lisäämme elinvoimaa tapahtumilla ja ainutlaatuisilla	Käytetyn rahan määrä (keskiostos) tapahtumissa	59,48 e/kävijä	Käytetyn rahan määrä kasvaa		Sami Ylisaari, Reeli Karimäki, Pauliina	Tieto saadaan loppuvuonna 2026	Ei tietoa <input type="checkbox"/>

Tavoite	Mittari	Lähtötaso v:n 2024 loppu	Tavoitetaso 2026	Liittyy tavoitteeseen	Vastuuhenkilö(t)	Toteuma 4/2026	Tila
elämyskohteilla	Kävijämäärät elämyskohteissa (Kuusijärvi, Håkansböle, Martinus)	Kuusijärvi 450 000 Håkansböle 15 000 (ulkoalueet) Martinus 35 000	Kuusijärvi 550 000 käyntiä Håkansböle 20 000 käyntiä Martinus 40 000 käyntiä		Kaasalainen, Anniina Laitala	Kävijämäärät:  Kuusijärvi: 136 100 käyntiä.  Håkansböle: Håkansböle aukeaa vasta kesäkuussa eli ei kävijöitä tai tuloja huhtikuun loppuun mennessä.  Martinus: 19 000 kävijää	Toteutuu täysin  
	Tulot omista elämyskohteista (Kuusijärvi, Håkansböle, Martinus)	Kuusijärvi 900 000 e Håkansböle 0 e Martinus 107 000 e	Kuusijärvi 1,6 Me Vantaan kaupungille Håkansböle 80 000 euroa Martinus 150 000 euroa			Kuusijärvi 464 500 euroa.  Håkansböle aukeaa vasta kesäkuussa eli ei kävijöitä tai tuloja huhtikuun loppuun mennessä.  Martinus 43 000 euroa	Toteutuu osittain  
<b>Tasapainoisen kasvun Vantaa</b>							
Edistämme hyviä väestösuhteita lisäämällä väestöryhmien välistä vuorovaikutusta	Väestökyselyyn osallistuvien ihmisten määrä	Määritellään syksyllä 2025.	Tavoitteena on vähintään 500 kyselyyn osallistujaa.	Varmistamme kotoutumisen	Hanna Hänninen, Anna Tonteri	Kysely on luotu ja käännökset valmistuneet. Kyselyn toteuttaminen käynnistyy kevään aikana.	Ei tietoa  <input type="checkbox"/>
	Kohtaamispaikkatoimintaa järjestävien tahojen määrä	Lähtötaso otetaan marraskuun 2025 tilanteesta.	Marraskuun 2025 tilanteen pohjalta +30 %	Varmistamme kotoutumisen		Kohtaamispaikkatoiminnan markkinointimateriaali on valmistunut ja konseptia on kehitetty yhdessä alueiden toimijoiden kanssa.  Marraskuu 2025 yhteensä 9 kohtaamispaikkaa, 9 eri tahoja ja seitsemällä alueella.	Toteutuu täysin  



Tavoite	Mittari	Lähtötaso v:n 2024 loppu	Tavoitetaso 2026	Liittyy tavoitteeseen	Vastuhenkilö(t)	Toteuma 4/2026	Tila
						Huhtikuu 2026 yhteensä 16 kohtaamispaikkaa (78% nousu), 13 eri tahoja (nousu 44%) ja seitsemällä eri alueella.	
<b>Vakaa ja kestävä talous</b>							
							Ei tietoa <input type="checkbox"/>
							Ei tietoa <input type="checkbox"/>
<b>Henkilöstö ja menestystekijät</b>							
Henkilöstö tuntee strategian	Strategiakyselyn vastaus%	11% strategiakyselyssä 1/2023	22% strategiakyselyssä 2026		Lauri Majuri	Strategian toimeenpanosuunnitelmaa on valmisteltu toimialan johdon ja palvelualueiden henkilöstön kanssa. Toimeenpanosuunnitelma viedään lautakuntaan kesäkuussa 2026.	Toteutuu täysin <input checked="" type="checkbox"/>
Lisäämme henkilöstön valmiusosaamista	Henkilöstön arvio omasta valmiusosaamisesta (kysely)	Valmiusosaamisen lähtötaso selvitetään kyselyllä.	Kokemus omasta valmiusosaamisesta paranee		Saija Männistö	Toimialan valmiuskoulutusten käynnistäminen odottaa kaupunkitasoista koko henkilöstön perusperehdytystä, joka on siirtynyt suunnitellusta. Lähtötasokysely tehdään	Toteutuu osittain <input type="checkbox"/>

Tavoite	Mittari	Lähtötaso v:n 2024 loppu	Tavoitetaso 2026	Liittyy tavoitteeseen	Vastuuhenkilö(t)	Toteuma 4/2026	Tila
						tämän jälkeen.	
Vahvistamme tiedollajohtamista	Tiedollajohtamisen kypsyysmittari	Lähtötaso syksyllä 2024: heikko kaikilla osa-alueilla	Tavoitetaso: paranee heikko-tasosta kaikilla osa-alueilla vähintään kehittyvä-tasolle		Sami Sundell	Palvelualueiden tiedolla johtamisen kypsyysarvioiteja ja datakarttoja on tehty palvelualueilla, elinikäisen oppimisen palvelualueella on käynnistetty tiedolla johtamisen pilottihanke ICT-kehityksenä ja toimialan datavisiota on valmisteltu kehittämisen yhteistyöfoorumissa.	Toteutuu täysin 

## Vantaa

### Sitovat tavoitteet



Sitova tavoite vuodelle 2026	Mittari	Lähtötaso v:n 2024 loppu	Tavoitetaso 2026	Vastuuhenkilö(t)	Keskeiset toimenpiteet 1.1. - 30.4.2026	Mittarien tilanne 1.1. - 30.4.2026	Tavoitteen toteutumisarvio	Tila
<b>Hyvän elämän Vantaa</b>								
3. Parannamme lasten ja nuorten fyysistä toimintakykyä	Lasten ja nuorten fyysinen toimintakyky (Move! mittaus), % 5. ja 8. luokan oppilaista, joilla heikko fyysinen toimintakyky	5. luokkalaiset pojat 32 % ja tytöt 39,6 % 8. luokkalaiset pojat 39,3 % ja tytöt 54 %	Osuudet laskevat.	Riikka Åstrand KAKU Veli-Matti Kallistahti, Anton Ahonen	KouluPT:t järjestäneet Move! treenejä 4. luokkalaisille oppilaille. Treeneissä harjoiteltu taitoja, joita mitataan seuraavan vuoden mittauksissa. Treenien myötä luokanopettajat saaneet työkaluja omien liikuntatuntien järjestämiseen. Pilotoitu liikuntaläksy mallia tavoitteena aktivoida oppilaita vapaa-ajalla.	5. luokkalaiset pojat 34,9% ja tytöt 39,3% 8. luokkalaiset pojat 42,7% ja tytöt 48,7% Tytöjen %osuudet laskivat eli paranivat molemmissa ikäryhmissä. Poikien vastaavat luvut taas	Tavoite toteutunee osittain.	Toteutuu osittain 

Sitova tavoite vuodelle 2026	Mittari	Lähtötaso v:n 2024 loppu	Tavoitetaso 2026	Vastuuhenkilöt	Keskeiset toimenpiteet 1.1. - 30.4.2026	Mittarien tilanne 1.1. - 30.4.2026	Tavoitteen toteutumisarvio	Tila
					Move! treenejä järjestetty 20 koululla yhteensä 67 luokalle.	kasvoivat eli huonontuivat molemmissa ikäryhmissä.		
4. Tuemme vantaalaisia 7-17-vuotiaita lapsia ja nuoria löytämään oman harrastuksensa ja vahvistamme harrastamisen mahdollisuuksia yhdessä	Osuus peruskoululaisista, jotka harrastavat ohjatusti ja yhdessä muiden kanssa (Vantaan harrastustutkimus)	Määritellään harrastustutkimuksella lokakuussa 2025	Osuus peruskoululaisista, jotka harrastavat ohjatusti ja yhdessä, kasvaa. Tavoitetaso täsmennetään, kun käynnissä olevan harrastustutkimuksen tulokset valmistuvat vuoden loppuun mennessä.	Riikka Åstrand  KAKU  Anne Raasakka, Sanna Lesonen	Vantaan Harrastustoivekysely toteutettiin 03/26 ja vastauksia saatiin 8016 kpl, mikä on noin 1000 vastausta enemmän kuin edelliskeväänä. Kyselyn perusteella harrastavien taso on 79,6 %. Tulosten perusteella suunnitellaan maksutonta, seuraavan lukuvuoden harrastustoimintaa kouluille, sekä koulujen mahdollisesti itse toteuttamaa kerhotoimintaa. Lisäksi harrastamattomuuteen keskittyvä lisätiedonkeruu on toteutettu 04/26. Tulokset saadaan toukokuun alussa.	Lähtötilanne 2024 78 %  Tilanne 04/26 79,6 %	Tavoite toteutunee täysin.	Toteutu täysin  
5. Teemme vaikuttavaa työtä asunnottomuuden ehkäisemiseksi yhteistyössä Vaken kanssa	Kaupunki on yhdessä Vaken kanssa muodostanut realistisen tilannekuvan asunnottomien määrästä ja asunnottomuuden riskitekijöistä Vantaalla.	Asunnottomien määrästä ei ole luotettavaa tilastoa ja tilannekuva ei ole täysin selkeä.	Luotettava arvio asunnottomien määrästä ja tilannekuvasta on luotu.	Riikka Åstrand  Raportointi: Tiina Irjala, Hanna Kuisma	Asunto kaikille -hankkeen tuotoksena on valmistunut tilannekuva asunnottomuudesta Vantaalla: kokonaisvaltainen katsaus asunnottomuuteen ja asunnottomuusriskeihin.	Tilannekuva on tehty, asunnottomien määrästä on aiempaa luotettavampi arvio.	Tavoite toteutunee osittain.	Toteutu osittain  

Sitova tavoite vuodelle 2026	Mittari	Lähtötaso v:n 2024 loppu	Tavoitetaso 2026	Vastuuhenkilöt	Keskeiset toimenpiteet 1.1. - 30.4.2026	Mittarien tilanne 1.1. - 30.4.2026	Tavoitteen toteutumisarvio	Tila
					<p>Asunnottomuuslaskentaa on tarkennettu vuoden 2025 osalta (384 asunnotonta). Kaupungin ja Vaken yhteistä toimintamallia asunnottomuuslaskentaa on alettu kehittää.</p> <p>Vantaa on kutsunut koolle monialaisen johdon tason verkoston asumisen turvaamiseksi ja asunnottomuuden poistamiseksi.</p>			
	Häätöjen lisääntyminen pysäytetään vuonna 2026.	Häätöjen määrä on kasvanut 10-30 %:lla joka vuosi vuodesta 2022 alkaen.	Häätöjen määrä ei kasva vuonna 2026.		<p>VAV on jatkanut vuokravalvonnan ja asumisneuvonnan ohjaavaa tukea, monipuolista asukasviestintää, omien prosessiensa kehittämistä sekä kehittävää yhteistyötä hyvinvointialueen sekä kaupungin kanssa.</p> <p>Vantaan asumisneuvonta on sopinut yhteistyön kehittämisestä vapaarahoitteisten vuokranantajayhtiöiden kanssa. Yksityisille vuokranantajille suunnataan viestintää.</p>	<p>Ulosottolaitoksen vireille tulleet häädöt (tammi-maaliskuu 2026) ovat vähentyneet verrattuna samaan aikaan viime vuonna 236:sta 226:een. Sen sijaan toimitettujen häätöjen määrä on lisääntynyt 108:sta 131:een.</p> <p>VAV:n häädöt ovat hieman matalammalla tasolla alkuvuonna 2026</p>		<p>Ei tietoa</p> <input type="checkbox"/>

Sitova tavoite vuodelle 2026	Mittari	Lähtötaso v:n 2024 loppu	Tavoitetaso 2026	Vastuuhenkilö(t)	Keskeiset toimenpiteet 1.1. - 30.4.2026	Mittarien tilanne 1.1. - 30.4.2026	Tavoitteen toteutumisarvio	Tila
						<p>verrattuna alkuvuoteen 2025. Aukkaiden maksuvaikeudet ovat kuitenkin edelleen hieman aiempia vuosia yleisempiä ja käytettävissä olevat tulot ovat entisestään laskeneet.</p>		
<b>Vetovoimainen Vantaa</b>								
9. Teemme lukemisesta säännöllisen osan arkea – lukemisen määrä lisääntyy	<p>Varhaiskasvatus: Kirjapakettien lainausmäärä Digitaalisen kirjapalvelun luettujen kirjojen määrä</p>	<p>Varhaiskasvatus: Kirjapakettien lainausmäärä 80+130, yhteensä 210 Digitaalisen kirjapalvelun lähtötaso: Vuonna 2024 lukukertoja on ollut 82 000.</p>	<p>Varhaiskasvatus: Kirjapakettien lainauskerrat ovat lisääntyneet. Digitaalisen kirjapalvelun käyttö on lisääntynyt.</p>	Katri Kalske	<p>Palvelualue- ja palveluyksikköpäivissä on käyty keskustelua lukemisen tavoitteisiin liittyen. Koulutusta lukemiseen liittyen on käynnistetty. Kieli- ja kulttuurikoordinaattorit ovat opastaneet henkilöstöä sanalistojen käyttöön ja vuorovaikutukselliseen sadun lukemiseen.</p>	<p>Varhaiskasvatus: Kirjapakettien lukumäärä raportoidaan myöhemmin. Digitaalisen kirjapalvelun käyttö on lisääntynyt alkuvuodesta. Lukukertoja on ollut n. 10.000 / kk, (+33 %).</p>	Arviointi tehdään tilinpäätöksen yhteydessä.	Toteutu osittain
	<p>Perusopetus: Lukudiplomi luokilla 2-6 Yläkoulussa luettujen kirjojen määrä/oppilas</p>	<p>Perusopetus: Systemaattista seurantaa luetun kirjallisuuden määrästä ei ole.</p>	<p>Perusopetus: 80 % oppilaista lukee vähintään viisi kirjaa vuodessa.</p>			<p>Koulut laativat lukuvuoden 2026 - 2027 lukuvuosisuunnitelmat kevään 2026 aikana. Tavoite on käynnistetty kalenterivuoden 2026</p>		<p>Tieto saadaan vuoden lopussa.</p>

Sitova tavoite vuodelle 2026	Mittari	Lähtötaso v:n 2024 loppu	Tavoitetaso 2026	Vastuhenkilö(t)	Keskeiset toimenpiteet 1.1. - 30.4.2026	Mittarien tilanne 1.1. - 30.4.2026	Tavoitteen toteutumisarvio	Tila
					alussa. Tilasto kerätään vuoden 2026 lopussa.			
	Toiseen asteen koulutus: Toiseen asteen oppilaitoksissa luettujen kirjojen määrä/opiskelija	Toiseen asteen koulutus: Lähtötaso ei ole saatavilla.	Toiseen asteen koulutus: Jokainen toiseen asteen opiskelija lukee vuoden aikana vähintään kaksi kirjaa.		Rehtorit ovat laatineet oppilaitoskohtaiset suunnitelmat tavoitteen toteutumisen varmistamiseksi. Huhtikuussa järjestetyissä lukio-opettajien pedagogisessa iltapäivässä ja lukiokohtaisissa työpajoissa teemana oli lukutaidon vahvistaminen. Marraskuulle on sovittu lukioiden lukukuukauden toteuttamisesta. Ammatillisessa koulutuksessa on kerätty tietopohjaa lukutaitoon liittyen.	Tieto saadaan vuoden lopussa.		Toteutuu täysin <input checked="" type="checkbox"/>
	Lainattujen kirjojen määrä kasvaa	2 276 364 lainaa	2 300 000 lainaa	Riikka Åstrand		634 013 lainattuja kirjaa ajanjaksolla 1.1.-31.3.2026. Tavoitteen toteutuminen on epävarmaa, koska Pointin kirjasto suljetaan 1.5. ja Jumbo avataan lokakuussa.		Ei tietoa <input type="checkbox"/>
10. Lisäämme	Käytetyn rahan määrä	59,48 e/kävijä	65 euroa per kävijä	Riikka Åstrand		Tieto saadaan		Ei tietoa

Sitova tavoite vuodelle 2026	Mittari	Lähtötaso v:n 2024 loppu	Tavoitetaso 2026	Vastuhenkilöt	Keskeiset toimenpiteet 1.1. - 30.4.2026	Mittarien tilanne 1.1. - 30.4.2026	Tavoitteen toteutumisarvio	Tila
elinvoimaa tapahtumilla ja ainutlaatuisilla elämyskohteilla	(keskiostos) tapahtumissa			Sami Ylisaari, Reeli Karimäki		loppuvuonna 2026		<input type="checkbox"/>
	Kävijämäärät elämyskohteissa (Kuusijärvi, Håkansböle, Martinus)	Kuusijärvi: 450 000 käyntiä  Håkansböle: (ulkonäyttely) 15 000  Martinus: 35 000 kävijää	Kävijämäärät kasvavat kaikissa kohteissa.  Kuusijärvi: 550 000 käyntiä Håkansböle: 20 000 kävijää Martinus: 40 000 kävijää			Kävijämäärät 30.4.2026 mennessä  Kuusijärvi: 132 500 käyntiä (1.1.-26.4.26) Håkansböle: Håkansböle aukeaa vasta kesäkuussa eli ei kävijöitä tai tuloja huhtikuun loppuun mennessä. Martinus: 19 000 kävijää		Toteutu täysin  
	Tulot omista elämyskohteista (Kuusijärvi, Håkansböle, Martinus)	Kuusijärvi: 900 000 e  Håkansböle: 0 e  Martinus: 107 000 e	Tulot kasvavat kaikissa kohteissa.  Kuusijärvi: 1,6 milj. euroa Vantaan kaupungille Håkansböle: 80 000 euroa Martinus: 150 000 euroa			Kuusijärvi 376 000 euroa Vantaan kaupungille (1.1.-31.3.26) Håkansböle: Håkansböle aukeaa vasta kesäkuussa eli ei kävijöitä tai tuloja huhtikuun loppuun mennessä. Martinus: 43 000 euroa		Toteutu osittain  



Sitova tavoite vuodelle 2026	Mittari	Lähtötaso v:n 2024 loppu	Tavoitetaso 2026	Vastuuhenkilö(t)	Keskeiset toimenpiteet 1.1. - 30.4.2026	Mittarien tilanne 1.1. - 30.4.2026	Tavoitteen toteutumisarvio	Tila
<b>Tasapainoisen kasvun Vantaa</b>								
16. Edistämme hyviä väestösuhteita lisäämällä väestöryhmien välistä vuorovaikutusta ja alueellinen kattavuus	Väestökyselyyn osallistuvien ihmisten määrä	Määritellään syksyllä 2025.	Kyselyyn osallistuvien määrä minimissään 500 vastaajaa	Riikka Åstrand KAKU Hanna Hänninen, Anna Tonteri	Kysely on luotu ja käännökset valmistuneet. Kyselyn toteuttaminen käynnistyy kevään aikana.	Kysely ei ole vielä avautunut, joten vastauksia 0kpl.	Arviointi tehdään toisessa osavuositarkastuksessa.	Ei tietoa <input type="checkbox"/>
	Kohtaamispaikkatoimintaa järjestävien tahojen määrä	Tahojen määrä: Lähtötaso otetaan marraskuun 2025 tilanteesta. Alueellinen kattavuus: Kohtaamispaikkoja on aiempaa useammassa kaupunginosassa	Tahojen määrä: Marraskuun 2025 tilanteen pohjalta +30 % Alueellinen kattavuus: Kohtaamispaikkoja on aiempaa useammassa kaupunginosassa.			Kohtaamispaikkatoiminnan markkinointimateriaali on valmistunut ja konseptia on kehitetty yhdessä alueiden toimijoiden kanssa.	Marraskuu 2025 yhteensä 9 kohtaamispaikkaa, 9 eri tahoja ja seitsemällä alueella.  Huhtikuu 2026 yhteensä 16 kohtaamispaikkaa (78% nousu), 13 eri tahoja (nousu 44%) ja seitsemällä eri alueella.	Toteutuu täysin <input checked="" type="checkbox"/>
<b>Vakaa ja kestävä talous</b>								
<b>Henkilöstö ja menestystekijät</b>								